
**PODATKI Z ANALIZO
ZA SREDNJE ŠOLE IN DIJAŠKE
DOMOVE
(šolsko leto 2021/2022)**

Ljubljana, julij 2023

PODATKI Z ANALIZO ZA SREDNJE ŠOLE IN DIJAŠKE DOMOVE (šolsko leto 2021/2022)

Podatke pridobile: Jolanda Beg, Mateja Gornik Mrvar, Katja Kovačič, dr. Gašper Krstulović, Vanda Marsenić, Hermina Pohar - Sonc, Mojca Pozne Šuštar, Tina Rački in Urška Zobec.

Podatke obdelali in uredili: dr. Slavica Černoša in Tina Rački

Založnik: Ministrstvo za vzgojo in izobraževanje, Direktorat za srednje in višje šolstvo ter izobraževanje odraslih

Leto izida: 2023

Kraj izdaje: Ljubljana

Spoštovane direktorice in spoštovani direktorji, ravnateljice in ravnatelji,

Čeprav nekoliko kasneje, kot po navadi, smo tudi letos na Direktoratu za srednje in višje šolstvo ter izobraževanje odraslih, zlasti na Sektorju za srednje šolstvo pripravili podrobnejši pregled podatkov, ki jih zbiramo na sektorju in so sestavni del spremljanja delovanja sistema, ter jih opremimo tudi z interpretacijami. Vstavili smo tudi nekatere podatke o spremembah v preteklem obdobju, da bi bila njihova primerjava skozi časovna obdobja bolj natančna ter bi zagotovili njihovo primerljivost in ohranili zgodovinski spomin na njihovo spreminjanje. Na začetku publikacije je seznam srednjih šol in dijaških domov za šolsko leto 2021/2022. S tem smo zagotovili spremljanje mreže srednjih šol tudi poimensko ter dodali seznam srednjih šol, razvrščenih po številu dijakov v zadnjem petletnem obdobju, kar bo vsem omogočilo spremljanje gibanja vpisa.

S 1. 1. 2015 je prišlo do sprememb nekaterih statističnih regij in sicer, Notranjsko-kraška je postala Primorsko-notranjska in Spodnjeposavska je postala Posavska. Zaradi tega se je Gimnazija Litija »preselila« iz Osrednjeslovenske regije v Zasavsko regijo.

Slovenski srednješolski prostor je po dveh desetletjih upadanja vpisa končno zaznal ponovni dvig vpisa. Število dijakov in vajencev se je od šolskega leta 1998/1999 pa do šolskega leta 2021/2022 zmanjšalo za 30.750 (28,87 %), kar je za 51 povprečno velikih srednjih šol s po 603 dijaki. V 25-letnem obdobju (2022/2023) pa se je zmanjšalo število dijakov in vajencev za 28.753 ali za 26,99 % pri čemer se porast števila dijakov nadaljuje že tretje leto in je doseglo raven leta 2012/13.

Povečanje števila dijakov se odraža tudi na mreži srednjih šol in tudi na programski mreži, kajti zaznati je povečanje števila dijakov v oddelkih in šolah v skoraj vseh srednjih šolah. V javnih srednjih šolah je 85 srednjim šolam v šolskem letu 2022/2023 uspelo povečati število dijakov, kar je 13 šol več od leta 2021/2022. Med njimi je 29 šol vsako leto nekoliko povečale število dijakov, preostale pa so v primerjavi s šolskim letom 2018/2019 povečale število dijakov, vendar z manjšim nihanjem med leti. V preostalih srednjih šolah se je število dijakov zmanjšalo, pri čemer se je v 24 srednjih šolah število dijakov zmanjšalo za več kot en oddelek (30). Tudi v zasebni srednji šoli se je število dijakov zmanjševalo in le 2 sta povečali število dijakov, vendar z nihanji med leti. Pri zavodih za mladostnike s posebnimi potrebami sta dva zavoda povečala število dijakov, pri čemer je Zavod za gluhe in naglušne Ljubljana povečal vpis skoraj vsako leto, drugi zavodi pa so število dijakov zmanjševali. V petletnem obdobju se je skupaj povečalo število dijakov za 6,2 % in to je zaznati pri večini šol. Povečanje vpisa se zelo rahlo odraža na velikosti oddelkov, saj je v šolskem letu 2021/22 bilo v povprečju 24,3 dijaka v oddelku, leto prej pa 24,2.

Pri dijaških domovih je že tretje leto zaznati rahlo povečanje števila dijakov tako v absolutnem številu, kot v deležu.

Zahvaljujemo se vsem, ki ste skrbeli za vnos podatkov v različne računalniške aplikacije ter s tem omogočili boljši vpogled v naše področje dela, predvsem pa nemoteno delovanje sistema.

Čeprav publikacija ne bo tiskana, temveč le v elektronski obliki, upamo, da bo našla mesto pri evalviranju in načrtovanju dela in razvoja šole, ki jo vodite, in da bodo podatki pripomogli k našemu skupnemu iskanju rešitev za razvoj in delovanje slovenskega srednjega šolstva, predvsem pa k boljšemu in uspešnemu delovanju sistema, kar je naša skupna naloga.

dr. Slavica Černoša
Vodja sektorja

Branka Hrast Debeljak
v. d. generalna direktorica

VSEBINA

I.

Seznam (javnih in zasebnih) srednjih šol in zavodov, ki izvajajo srednješolske izobraževalne programe (š. l. 2021/2022)

Seznam dijaških domov in drugih šol ter zavodov, ki izvajajo vzgojni program (š. l. 2021/2022)

Pregled normativnih določb o velikosti oddelka za obdobje od š. l. 1997/1998 do danes

Pregled normativnih določb o velikosti oddelka za Dvojezično srednjo šolo Lendava

Pregled normativnih določb o velikosti oddelka za srednje šole z italijanskim učnim jezikom

a.) PODATKI O IZOBRAŽEVANJU V SREDNJIH ŠOLAH

1. Število dijakov in vajencev v programih srednješolskega izobraževanja v šolskih letih od 1998/1999 do 2022/2023

Graf 1: Število dijakov in vajencev v programih srednješolskega izobraževanja od 1998/1999 do 2022/2023

2. Število in delež dijakov in vajencev, vpisanih v 1. letnik in skupaj v vse letnike srednješolskih programov, po vrstah izobraževalnih programov v šolskih letih od 1998/1999 do 2021/2022

Graf 2: Delež vpisanih dijakov v prvi letnik po programih, šolsko leto 2021/2022

Graf 3: Delež vseh vpisanih po programih, šolsko leto 2021/2022

3. Delež vpisanih dijakov po spolu in letnikih in delež ponavljavcev po programih srednješolskega izobraževanja v šolskem letu 2021/2022

Graf 4: Delež dijakov po spolu in po programih, šolsko leto 2021/2022

Graf 5: Delež ponavljavcev po programih, šolsko leto 2021/2022

Graf 6: Delež ponavljavcev po programih in letnikih, šolsko leto 2021/2022

4. Delež dijakov, vpisanih v 1. letnik programov srednješolskega izobraževanja po področjih oz. skupinah dejavnosti v šolskih letih od 2016/2017 do 2021/2022

5. Število vpisanih dijakov v začetne letnike po programih, skupaj s številom šol, ki jih izvajajo, v šolskih letih od 2017/2018 do 2021/2022

6. Število vpisanih dijakov ter med njimi število in delež ponavljavcev po posameznih vrstah izobraževalnih programov in letnikih v šolskih letih od 2012/2013 do 2021/2022

- 6a. Število vpisanih dijakov ter med njimi število in delež ponavljavcev po posameznih vrstah izobraževalnih programov in letnikih v šolskih letih od 2012/2013 do 2021/2022

7. Število dijakov in vajencev v oddelkih (in skupinah) programov srednješolskega izobraževanja po šolah v šolskih letih od 2014/2015 do 2021/2022

8. Število vpisanih dijakov po vrstah izobraževalnih programov (IP) v posameznih letnikih ter delež v okviru posamezne vrste programa – obdobje od šolskega leta 2009/2010 do šolskega leta 2021/2022

8a. Delež dijakov po letnikih in posameznih vrstah izobraževalnih programov – obdobje od šolskega leta 2009/2010 do šolskega leta 2021/2022

9. Prehodnost dijakov med letniki v posameznih šolskih letih v obdobju 2009/2010 - 2021/2022

Graf 7: Delež prehodnosti dijakov iz prvega v drugi letnik po programih, od 2009/2010 do 2021/2022

10. Delež prehodnosti dijakov med letniki po posameznih vrstah izobraževalnih programov v obdobju 2009/2010 - 2021/2022

Graf 8: Delež prehodnosti dijakov iz drugega v tretji letnik po programih, od 2009/2010 do 2021/2022

Graf 8a: Delež prehodnosti dijakov iz tretjega v četrti letnik po programih, od 2009/2010 do 2021/2022

11. Število dijakov, oddelkov in skupin po vrstah izobraževalnih programov in letnikih v javnih srednjih šolah v šolskem letu 2021/2022

Graf 9: Povprečno število dijakov v oddelkih po regijah, 2021/2022

12. Število dijakov, oddelkov in skupin po letnikih in posameznih vrstah programov oz. smereh na javnih šolah v okviru posameznih regij v šolskem letu 2021/2022

Graf 10: Število dijakov v oddelkih po programih, 2021/2022

13. Število dijakov, oddelkov in skupin po letnikih po vrstah izobraževalnih programov in letnikih v zavodih za mladostnike s posebnimi potrebami v šolskem letu 2021/2022

14. Število dijakov, oddelkov in skupin po letnikih izobraževalnih programov gimnazija in maturitetni tečaj v zasebnih šolah v šolskem letu 2021/2022

Graf 11: Povprečno število dijakov v oddelkih v zasebnih šolah, 2021/2022

15. Število učencev v osnovnih šolah v šolskem letu 2021/2022 po razredih in regijah

16. Število učencev v osnovnih šolah v programih z nižjim izobrazbenim standardom v šolskem letu 2021/2022 po razredih in regijah

17. Število dijakov s statusom športnika, vpisanih v začetni letnik od šolskega leta 2013/2014 do šolskega leta 2021/2022, glede na status in program

17a. Število dijakov s statusom športnika, vpisanih v začetni letnik šolskega leta 2021/2022, na šolo in program natančno

18. Število dijakov, vpisanih v zaključni letnik programov nižjega poklicnega izobraževanja ob začetku in koncu šolskega leta, in število dijakov, ki so uspešno zaključili program

19. Število dijakov, ki so se po končanem programu nižjega poklicnega izobraževanja vpisali v programe srednjega poklicnega oz. strokovnega izobraževanja

20. Število in struktura vpisanih v 1. letnik programov poklicno-tehniškega izobraževanja, šolsko leto 2021/2022

21. Srednješolski zavodi v RS po številu vpisanih dijakov (za obdobje v šolskih letih 2018/2019 - 2022/2023)

b.) PODATKI O VPISU V DIJAŠKE DOMOVE

1. Trend vpisa v dijaške domove od šolskega leta 2010/2011 do šolskega leta 2021/2022
2. Stanje v dijaških domovih v šolskem letu 2021/2022
3. Deleži dijakov po vrstah izobraževalnih programov v šolskem letu 2021/2022
4. Deleži dijakov v dijaških domovih po letnikih v šolskem letu 2021/2022
5. Število dijakov po dijaških domovih v šolskih letih od 2015/2016 do 2021/2022
6. Projekcija vpisa v dijaške domove v šolskih letih od 2018/2019 do 2027/2028

Graf 12: Projekcija vpisa v dijaške domove do leta 2027/2028

7. Število vpisanih v dijaške domove

Graf 13: Število vseh dijakov v srednji šoli in število dijakov v dijaških domovih, od 2009/2010 do 2019/2020

c.) PROJEKCIJA VPISA V SREDNJIH ŠOLAH DO LETA 2030

1. Ocena števila srednješolcev od šolskega leta 2021/2022 do šolskega leta 2029/2030

d.) ŠOLSKA PREHRANA

1. Letno poročilo za šolsko leto 2021/2022 za srednje šole
2. Dijaki prijavljeni na malico za šolsko leto 2021/2022

Graf 14: Prijavljeni dijaki na malico od vseh vpisanih, 2021/2022

Graf 15: Delež dijakov po višini subvencije od vseh vpisanih, 2021/2022

3. Dijaki in delež po višini subvencije za šolsko leto 2021/2022

Graf 16: Deleži dijakov po višini subvencije od prijavljenih dijakov na malico, 2021/2022

e.) PODATKI O DIJAKIH S POSEBNIMI POTREBAMI V SREDNJEŠOLSKIH IZOBRAŽEVALNIH PROGRAMIH S PRILAGOJENIM IZVAJANJEM IN DODATNO STROKOVNO POMOČJO

- a) Število usmerjenih dijakov
- b) Število dijakov (in delež znotraj dijakov s posebnimi potrebami) glede na vrsto primanjkljaja, ovire oziroma motnje
- c) Število dijakov (in delež znotraj celotne populacije v programu) glede na izobraževalni program
- d) Število stalnih spremljevalcev gibalno oviranih in slepih dijakov
- e) Število šol s soglasjem k sistemizaciji delovnega mesta svetovalnega delavca za koordinacijo dela z dijaki s posebnimi potrebami

Graf 17: Število dijakov z odločbo o usmeritvi, 2010/2011 do 2022/2023

Graf 18: Delež dijakov, glede na vrsto primanjkljaja, 2021/2022

- f) Ure dodatne strokovne pomoči po odločbah o usmeritvi
- g) Število dijakov in delež glede na izobraževalni program in vrsto primanjkljaja, ovire oziroma motnje (za šolsko leto 2021/2022)

f.) ŠTEVILO DIJAKOV IZ DRUGIH DRŽAV na dan 15. 10. 2021

III.

KADRI IN UPRAVNI POSTOPKI

1. Število razporejenih pripravnikov v srednjih šolah in dijaških domovih v šolskih letih od 2007/2008 do 2021/2022
2. Poročilo o številu podeljenih nazivih v srednjih šolah, dijaških domovih in organizacijah za izobraževanje odraslih v letih 2021 in 2022

SEZNAM (JAVNIH IN ZASEBNIH) SREDNJIH ŠOL IN ZAVODOV, KI IZVAJAJO SREDNJEŠOLSKE IZOBRAŽEVALNE PROGRAME (šolsko leto 2021/2022, stanje 15. 9. 2021)

	NAZIV	NASLOV	POŠTA
1	Srednja šola za gostinstvo in turizem Radenci	MLADINSKA ULICA 5	9252 Radenci
2	Dvojezična srednja šola Lendava	KOLODVORSKA ULICA 2 E	9220 Lendava
3	Gimnazija Franca Miklošiča Ljutomer	PREŠERNOVA ULICA 34	9240 Ljutomer
4	Srednja zdravstvena šola Murska Sobota	ULICA DR. VRBNJAKA 2	9000 Murska Sobota
5	Biotehniška šola Rakičan	LENDAVSKA ULICA 3	9000 Murska Sobota
6	Ekonomska šola Murska Sobota	NORŠINSKA ULICA 13	9000 Murska Sobota
7	Gimnazija Murska Sobota	ŠOLSKO NASELJE 12	9000 Murska Sobota
8	Srednja poklicna in tehniška šola Murska Sobota	ŠOLSKO NASELJE 12	9000 Murska Sobota
9	Gimnazija in srednja kemijska šola Ruše	ŠOLSKA ULICA 16	2342 Ruše
10	III. gimnazija Maribor	GOSPOSVETSKA CESTA 4	2000 Maribor
11	Izobraževalni center Piramida Maribor	PARK MLADIH 3	2000 Maribor
12	Biotehniška šola Maribor	VRBANSKA CESTA 30	2000 Maribor
13	Srednja ekonomska šola in gimnazija Maribor	TRG BORISA KIDRIČA 3	2000 Maribor
14	Prva gimnazija Maribor	TRG GENERALA MAISTRA 1	2000 Maribor
15	Srednja šola za oblikovanje Maribor	PARK MLADIH 8	2000 Maribor
16	Srednja šola za trženje in dizajn Maribor	MLADINSKA ULICA 14	2000 Maribor
17	Srednja šola za gostinstvo in turizem Maribor	MLADINSKA ULICA 14 A	2000 Maribor
18	Srednja zdravstvena in kozmetična šola Maribor	TRG MILOŠA ZIDANŠKA 3	2000 Maribor
19	II. gimnazija Maribor	TRG MILOŠA ZIDANŠKA 1	2000 Maribor
20	Srednja gradbena šola in gimnazija Maribor	SMETANOVA ULICA 35	2000 Maribor
21	Konservatorij za glasbo in balet Maribor	MLADINSKA ULICA 12	2000 Maribor
22	Prometna šola Maribor	PRERADOVIČEVA ULICA 33	2000 Maribor
23	Srednja elektro-računalniška šola Maribor	SMETANOVA ULICA 6	2000 Maribor
24	Tehniški šolski center Maribor	ZOLAJEVA ULICA 12	2000 Maribor
25	Lesarska šola Maribor	LESARSKA ULICA 2	2000 Maribor
26	Šolski center Ptuj	VOLKMERJEVA CESTA 19	2250 Ptuj
27	Gimnazija Ptuj	VOLKMERJEVA CESTA 15	2250 Ptuj
28	Srednja šola Slovenska Bistrica	UL. DR. JOŽETA PUČNIKA 21	2310 Slovenska Bistrica
29	Gimnazija Ormož	HARDEK 5 A	2270 Ormož
30	Šolski center Slovenj Gradec	KOROŠKA ULICA 11	2380 Slovenj Gradec
31	Šolski center Ravne na Koroškem	NA GRADU 4	2390 Ravne na Koroškem
32	Šolski center Slovenske Konjice - Zreče	TATTENBACHOVA ULICA 2 A	3210 Slovenske Konjice
33	Šolski center Rogaška Slatina	STEKLARSKA ULICA 1	3250 Rogaška Slatina
34	Šolski center Velenje	TRG MLADOSTI 3	3320 Velenje
35	Gimnazija Celje - Center	KOSOVELOVA ULICA 1	3000 Celje
36	Šolski center Celje	POT NA LAVO 22	3000 Celje
37	Ekonomska šola Celje	KOSOVELOVA ULICA 4	3000 Celje
38	Šola za hortikulturo in vizualne umetnosti Celje	LJUBLJANSKA CESTA 97	3000 Celje
39	Srednja zdravstvena in kozmetična šola Celje	IPAVČEVA ULICA 10	3000 Celje
40	I. gimnazija v Celju	KAJUHOVA ULICA 2	3000 Celje
41	Srednja šola za gostinstvo in turizem Celje	KOSOVELOVA ULICA 2	3000 Celje

	NAZIV	NASLOV	POŠTA
42	Šolski center Šentjur	CESTA NA KMETIJSKO ŠOLO 9	3230 Šentjur
43	Srednja šola Zagorje	CESTA ZMAGE 5	1410 Zagorje ob Savi
44	Gimnazija in ekonomska srednja šola Trbovlje	GIMNAZIJSKA CESTA 10	1420 Trbovlje
45	Srednja tehniška in poklicna šola Trbovlje	ŠUŠTARJEVA KOLONIJA 7 A	1420 Trbovlje
46	Gimnazija Litija	BEVKOVA ULICA 1 C	1270 Litija
47	Strokovno izobraževalni center Brežice	BIZELJSKA CESTA 45	8250 Brežice
48	Gimnazija Brežice	TRG IZGNANCEV 14	8250 Brežice
49	Šolski center Krško - Sevnica	CESTA KRŠKIH ŽRTEV 131	8270 Krško
50	Srednja šola Črnomelj	KIDRIČEVA ULICA 18 A	8340 Črnomelj
51	Grm Novo mesto - center biotehnike in turizma	SEVNO 13	8000 Novo mesto
52	Ekonomska šola Novo mesto	ULICA TALCEV 3 A	8000 Novo mesto
53	Šolski center Novo mesto	ŠEGOVA ULICA 112	8000 Novo mesto
54	Gimnazija Novo mesto	SEIDLOVA CESTA 9	8000 Novo mesto
55	Srednja šola Domžale	CESTA TALCEV 12	1230 Domžale
56	Srednja šola Josipa Jurčiča Ivančna Gorica	CESTA OBČINE HIRSCHAID 3	1295 Ivančna Gorica
57	Gimnazija in srednja šola Rudolfa Maistra Kamnik	NOVI TRG 41 A	1241 Kamnik
58	Gimnazija in srednja šola Kočevje	LJUBLJANSKA CESTA 12	1330 Kočevje
59	Šolski center za pošto, ekonomijo in telekomunikacije Ljubljana	CELJSKA ULICA 16	1000 Ljubljana
60	Gimnazija Bežigrad	PERIČEVA ULICA 4	1000 Ljubljana
61	Srednja gradbena, geodetska in okoljevarstvena šola Ljubljana	DUNAJSKA CESTA 102	1000 Ljubljana
62	Elektrotehniško-računalniška strokovna šola in gimnazija Ljubljana	VEGOVA ULICA 4	1000 Ljubljana
63	Srednja ekonomska šola Ljubljana	ROŠKA CESTA 2	1000 Ljubljana
64	Ekonomska šola Ljubljana	PREŠERNOVA CESTA 6	1000 Ljubljana
65	Gimnazija Ledina	RESLJEVA CESTA 12	1000 Ljubljana
66	Gimnazija Moste	ZALOŠKA CESTA 49	1000 Ljubljana
67	Gimnazija Vič	TRŽAŠKA CESTA 72	1000 Ljubljana
68	Biotehniški izobraževalni center Ljubljana	IŽANSKA CESTA 10	1000 Ljubljana
69	Srednja šola za gastronomijo in turizem Ljubljana	PREGLOV TRG 9	1000 Ljubljana
70	Srednja vzgojiteljska šola, gimnazija in umetniška gimnazija Ljubljana	KARDELJEVA PLOŠČAD 16	1000 Ljubljana
71	Srednja šola za farmacijo, kozmetiko in zdravstvo	ZDRAVSTVENA POT 1	1000 Ljubljana
72	Gimnazija Šentvid	PRUŠNIKOVA ULICA 98	1210 Ljubljana - Šentvid
73	Šolski center Ljubljana	AŠKERČEVA CESTA 1	1000 Ljubljana
74	Srednja upravno administrativna šola Ljubljana	ZDRAVSTVENA POT 10	1000 Ljubljana
75	Srednja šola za oblikovanje in fotografijo Ljubljana	GOSPOSKA ULICA 18	1000 Ljubljana
76	Srednja trgovska šola Ljubljana	POLJANSKA CESTA 28 A	1000 Ljubljana
77	Srednja medijska in grafična šola Ljubljana	POKOPALIŠKA ULICA 33	1000 Ljubljana
78	Konservatorij za glasbo in balet Ljubljana	IŽANSKA CESTA 12	1000 Ljubljana
79	Strokovni izobraževalni center Ljubljana	PTUJSKA ULICA 6	1000 Ljubljana
80	Srednja frizerska šola Ljubljana	LITOSTROJSKA CESTA 53	1000 Ljubljana
81	Srednja zdravstvena šola Ljubljana	POLJANSKA CESTA 61	1000 Ljubljana
82	Gimnazija Jožeta Plečnika Ljubljana	ŠUBIČEVA ULICA 1	1000 Ljubljana
83	Gimnazija Poljane	STROSSMAYERJEVA ULICA 1	1000 Ljubljana
84	Srednja šola tehniških strok Šiška	LITOSTROJSKA CESTA 51	1000 Ljubljana
85	Gimnazija Šiška	ALJAŽEVA ULICA 32	1000 Ljubljana

	NAZIV	NASLOV	POŠTA
86	Šolski center Postojna	CESTA V STARO VAS 2	6230 Postojna
87	Srednja gozdarska in lesarska šola Postojna	TRŽAŠKA CESTA 36	6230 Postojna
88	Srednja gostinska in turistična šola Radovljica	KRANJSKA CESTA 24	4240 Radovljica
89	Gimnazija Škofja Loka	PODLUBNIK 1 B	4220 Škofja Loka
90	Šolski center Škofja Loka	PODLUBNIK 1 B	4220 Škofja Loka
91	Ekonomska gimnazija in srednja šola Radovljica	GORENJSKA CESTA 13	4240 Radovljica
92	Gimnazija Jesenice	TRG TONETA ČUFARJA 1	4270 Jesenice
93	Srednja šola Jesenice	ULICA BRATOV RUPAR 2	4270 Jesenice
94	Gimnazija Kranj	KOROŠKA CESTA 13	4000 Kranj
95	Šolski center Kranj	KIDRIČEVA CESTA 55	4000 Kranj
96	Gimnazija Franceta Prešerna	KIDRIČEVA CESTA 65	4000 Kranj
97	Biotehniški center Naklo	STRAHINJ 99	4202 Naklo
98	Srednja šola Venca Pilon Ajdovščina	CESTA 5. MAJA 12	5270 Ajdovščina
99	Gimnazija Tolmin	DIJAŠKA ULICA 12 B	5220 Tolmin
100	Gimnazija Jurija Vege Idrija	ŠTUDENTOVSKA ULICA 16	5280 Idrija
101	Šolski center Nova Gorica	CANKARJEVA ULICA 10	5000 Nova Gorica
102	Gimnazija Nova Gorica	DELPINOVA ULICA 9	5000 Nova Gorica
103	Šolski center Srečka Kosovega Sežana	STJENKOVA ULICA 3	6210 Sežana
104	Srednja šola Pietro Coppo Izola	ZUSTOVIČEVA ULICA 6	6310 Izola
105	Srednja tehniška šola Koper	ŠMARSKA CESTA 4 E	6000 Koper
106	Gimnazija Koper	CANKARJEVA ULICA 2	6001 Koper
107	Gimnazija Gian Rinaldo Carli Koper	GIMNAZIJSKI TRG 7	6002 Koper
108	Srednja ekonomsko - poslovna šola Koper	MARTINČEV TRG 3	6003 Koper
109	Srednja šola Izola	ULICA PREKOMORSKIH BRIGAD 7	6310 Izola
110	Gimnazija Antonio Sema Piran	MED VRTOVI 8	6320 Portorož
111	Gimnazija, elektro in pomorska šola Piran	BOLNIŠKA ULICA 11	6330 Piran

ERUDIO izobraževalni center	LITOSTROJSKA CESTA 40	1000 Ljubljana
Škofijska gimnazija Vipava	GORIŠKA CESTA 29	5271 Vipava
Zavod Antona Martina Slomška	VRBANSKA CESTA 30	2000 Maribor
Zavod sv. Frančiška Saleškega, Gimnazija Želimlje	ŽELIMLJE 46	1291 Škofljica
Zavod sv. Stanislava	ŠTULA 23	1210 Ljubljana - Šentvid
Waldorfska šola Ljubljana	STRELIŠKA ULICA 12	1000 Ljubljana

Center za izobraževanje, rehabilitacijo in usposabljanje Kamnik	NOVI TRG 43 A	1241 Kamnik
Strokovni center Planina	PLANINA 211	6232 Planina
Vzgojno-izobraževalni zavod Višnja Gora	CESTA DOLENJSKEGA ODREDA 19	1294 Višnja Gora
Zavod za gluhe in naglušne Ljubljana	VOJKOVA CESTA 74	1000 Ljubljana
Center IRIS - Center za izobraževanje, rehabilitacijo, inkluzijo in svetovanje za slepe	LANGUSOVA ULICA 8	1000 Ljubljana
Zavod za vzgojo in izobraževanje Logatec	TRŽAŠKA CESTA 63	1370 Logatec

V šolskem letu 2021/2022 je na dan 15. 9. 2021 izvajalo srednješolske programe 123 ustanov, od tega 117 srednjih šol in 6 vzgojno-izobraževalnih zavodov, kjer se izvajajo srednješolski programi za dijake s posebnimi potrebami. Med srednjimi šolami je 6 zasebnih. Šolskih centrov je 17, gimnazij 41, v to številko je vseh tudi 6 zasebnih. Srednješolsko izobraževanje manjšin se izvaja na 4 šolah, tri za italijansko skupnost in ena za madžarsko.

SEZNAM DIJAŠKIH DOMOV IN DRUGIH ŠOL TER ZAVODOV, KI IZVAJAJO VZGOJNI PROGRAM (šolsko leto 2021/2022, stanje 30. 9. 2021)

NAZIV	NASLOV	POŠTA
1	Dijaški dom Ivana Cankarja Ljubljana	Poljanska 26 1000 Ljubljana
2	Dijaški dom Bežigrad	Kardeljeva ploščad 28 1000 Ljubljana
3	Dijaški dom Tabor	Kotnikova ulica 4 1000 Ljubljana
4	Dijaški dom Vič	Gerbičeva 51a 1000 Ljubljana
5	Dijaški dom Poljane	Potočnikova 3 1000 Ljubljana
6	Dijaški dom Lizike Jančar Maribor	Titova c. 24 a 2000 Maribor
7	Dijaški dom Drava Maribor	Smetanova 67 2000 Maribor
8	Dijaški dom Maribor	Gospovetska 89 2000 Maribor
9	Dijaški dom Ptuj	Arbajterjeva 6 2250 Ptuj
10	Dijaški dom Nova Gorica	Streliška pot 7 5000 Nova Gorica
11	Dijaški in študentski dom Koper	Cankarjeva 5 6000 Koper
12	Dijaški in študentski dom Novo mesto	Šegova 115 8000 Novo mesto
13	Dijaški in študentski dom Kranj	Kidričeva 53 4000 Kranj

1	Srednja šola za gostinstvo in turizem Radenci	Prisojna c. 4 9252 Radenci
2	Biotehniška šola Rakičan	Lendavska 3 9000 Murska Sobota
3	Gimnazija in srednja kemijska šola Ruše	Šolska ulica 16 2342 Ruše
4	Prometna šola Maribor	Preradovičeva 33 2000 Maribor
5	Tehniški šolski center Maribor	Zolajeva 13 2000 Maribor
6	Šolski center Rogaška Slatina	Steklarska ulica 1 3250 Rogaška Slatina
7	Šolski center Velenje	Trg mladosti 3 3320 Velenje
8	Šolski center Šentjur	Cesta na kmetijsko šolo 9 3230 Šentjur
9	Grm Novo mesto - center biotehnike in turizma, OE Dijaški in študentski dom	Sevno na Trški gori 13 8000 Novo mesto
10	Gimnazija Šiška	Aljaževa 32 1000 Ljubljana
11	Srednja gozdarska in lesarska šola Postojna	Tržaška 36 6230 Postojna
12	Srednja gostinska in turistična šola Radovljica	Kranjska c. 24 4240 Radovljica
13	Šolski center Škofja Loka	Podlubnik 1a 4220 Škofja Loka
14	Srednja šola Veno Pilon Ajdovščina	Cesta 5.maja št.12 5270 Ajdovščina
15	Šolski center Nova Gorica, Biotehniška šola	Cankarjeva ul. 10 5000 Nova Gorica
16	Srednja šola Izola	Prekomorskih brigad 7 6310 Izola
17	Gimnazija, elektro in pomorska šola Piran	Bolniška ulica 11 6330 Piran
18	Srednja šola za gostinstvo in turizem Celje	Kosovelova ulica 2 3000 Celje

Škofijska gimnazija Vipava, Dijaški dom	Grabrijanova 19 5271 Vipava
Zavod Sv. Antona Martina Slomška, Dijaški dom	Vrbanska c. 30 2000 Maribor
Zavod sv. Frančiška Saleškega, OE Dom Janeza Boska	Želimplje 46 1291 Škofljica
Zavod sv. Stanislava, Jegličev dijaški dom	Štula 23 1210 Ljubljana

CŠOD Dijaški dom Tolmin	Dijaška 14 5220 Tolmin
-------------------------	---------------------------

V šolskem letu 2021/2022 je bilo na dan 15. 9. 2021 13 samostojnih dijaških domov, 1 dijaški dom v okviru CŠOD, 18 dijaških domov v okviru šolskih centrov in srednjih šol ter 4 zasebni dijaški domovi.

PREGLED NORMATIVNIH DOLOČB O VELIKOSTI ODDELKA ZA OBDOBJE OD ŠOLSKEGA LETA 1997/1998 do danes

IZOBRAŽEVALNI PROGRAMI PO POSAMEZNIH VRSTAH IZOBRAŽEVANJA	NORMATIV za ŠTEV. DIJAKOV V ODDELKU / VZGOJNI SKUPINI	NAJVEČJE DOVOLJENO ŠT. DIJAKOV V ODDELKU (na podlagi vloge šole in ob soglasju MŠŠ/MIZŠ)	"NORMATIVNO" DOVOLJENO ŠTEVILO DIJAKOV, ČE SO VKLJUČENI DIJAKI, KI IMAJO ODLOČBE O USMERITVI MLADOSTNIKOV S POSEBNIMI POTREBAMI, V KATERIH JE DOLOČENO, DA JE TREBA UPOŠTEVATI NIŽJI NORMATIV					Veljavnost normativa za velikost oddelka - šolska leta
			1 dijak s tako odločbo	2 dijaka s tako odločbo	3 dijaki s tako odločbo	4 dijaki s tako odločbo	5 ali več dijakov s tako odločbo	
nižje poklicno izobraževanje (NPI)	25		20	18	15			1997/98; 1998/99 -2002/03
	25		20	18	16	14	12	2003/04 - '2007/08; '2008/09 - 2., 3. let.; '2009/10 - 3. let.
	20		16	14	12	12	12	2008/09 - 1. let.; 2009/10 - 1., 2. let.; od 2010/11 dalje vsi letniki
srednje poklicno izobraževanje (SPI)	32		26	23	20			1997/98;
	32	34	26	23	20	-	-	1998/99 - 2002/03; 2003/04 in dalje
	30	33	24	22	20	-	-	2003/04 - 2010/11; 2011/12 - 2., 3. let.; 2012/13 - 3. let.
	28	31	24	22	20	20	20	2011/12 - 1. let.; 2012/13 - 1., 2. let.; 2013/14 dalje vsi letniki
srednje strokovno izobraževanje (STSI)	32		26	23	20	-	-	1997/98
	32	34	26	23	20	-	-	1998/99 - 2010/11; 2011/12 - 2., 3., 4. let.; 2012/13 - 3., 4. let.; 2013/14 - 4. letnik
	30	32	26	23	20	20	20	2011/12 - 1. let.; 2012/13 - 1., 2. let.; 2013/14 - 1., 2., 3. let.; 2014/15 - vsi letniki
poklicno-tehniško izobraževanje (PTI)	32		26	23	20	-	-	1997/99
	32	34	26	23	20	-	-	1998/99 - 2002/03; 2003/04 in dalje
gimnazija (GIM)	32		26	23	20			1997/99
	32	34	26	23	20	-	-	1998/99 - 2002/03; 2003/04 in dalje
	30	32	26	23	20	20	20	2011/12 - 1. let.; 2012/13 - 1., 2. let.; 2013/14 - 1., 2., 3. let.; 2014/15 - vsi letniki
Gimnazija (š) - športni oddelek	22		-	-	-	-	-	1997/99
	22	24	-	-	-	-	-	1998/99 - 2003/04 in dalje
maturitetni tečaj (MT)	20		-	-	-	-	-	1997/98
	36		-	-	-	-	-	1998/99 - 2002/03; 2003/04 in dalje
poklicni tečaj (PT)	30		-	-	-	-	-	1997/98
	36							1998/99 - 2002/03
	34		-	-	-	-	-	2003/04 in dalje
Vzgojni program dijaškega doma	30	33	-	-	25	25	25	1997/98 - 2003/04
	28	31	-	24	-	22	-	2003/04 in dalje

IZOBRAŽEVALNI PROGRAMI PO POSAMEZNIH VRSTAH IZOBRAŽEVANJA	od š.l. 2003/2004 dalje: "šteje" se kot skupina, če je enako ali manj kot:
nižje poklicno izobraževanje (NPI)	10
srednje poklicno izobraževanje (SPI)	15
srednje strokovno izobraževanje (STSI)	16
poklicno-tehniško izobraževanje (PTI)	16
gimnazija (GIM)	16
Gimnazija (š) - športni oddelek	"manj kot 12" - se ukine!
maturitetni tečaj	18
poklicni tečaj	17

Vir:

1997

Odredba o normativih in standardih v splošnih in strokovnih gimnazijah (Ur. l. RS, št. 37/97)

Odredba o normativih in standardih v poklicnih in strokovnih šolah (Ur. l. RS, št. 37/97)

Odredba o normativih in standardih v dijaških domovih (Ur. l. RS, št. 37/97)

1998

Odredba o normativih in standardih v poklicnih in strokovnih šolah (Ur. l. RS, št. 45/98)

Odredba o normativih in standardih v splošnih in strokovnih gimnazijah (Ur. l. RS, št. 45/98)

Odredba o normativih in standardih v dijaških domovih (Ur. l. RS, št. 37/97)

2003

Pravilnik o normativih in standardih za izvajanje izobraževalnih programov za pridobitev poklicne in srednje strokovne izobrazbe (Ur. l. RS, št. 76/03)

Pravilnik o normativih in standardih za izvajanje gimnazijskih programov (Ur. l. RS, št. 76/03)

Pravilnik o normativih in standardih v dijaških domovih (Ur. l. RS, št. 76/03)

2008 -

Pravilnik o spremembah in dopolnitvah Pravilnika o normativih in standardih za izvajanje izobraževalnih programov za pridobitev poklicne in srednje strokovne izobrazbe (Ur. l. RS, št. 67/08)

2010

Pravilnik o normativih in standardih za izvajanje izobraževalnih programov in vzgojnega programa na področju srednjega šolstva (Ur. l. RS, št. 62/2010)

PREGLED NORMATIVNIH DOLOČB O VELIKOSTI ODDELKA ZA DVOJEZIČNO SREDNJO ŠOLO LENDA VA

od šolskega leta 1997/1998 do danes

IZOBRAŽEVALNI PROGRAMI (DV) PO POSAMEZNIH VRSTAH IZOBRAŽEVANJA	NORMATIV za ŠTEV. DIJAKOV V ODDELKU (DV; DV SŠ Lendava); *	DOVOLJENO ŠT. DIJAKOV V ODDELKU (<u>"če to omogočajo prostorski pogoji"</u>)	Veljavnost normativa za velikost oddelka - šolska leta
nižje poklicno izobraževanje (NPI)	20		1997/98 -2002/03
	18		2003/04 -
	14		2012/13 - 1. let.; 2013/14 - 1., 2. let.;
srednje poklicno izobraževanje (SPI)	24		1997/98 -2002/03
	22		2003/04 -
	16		2012/13 - 1. let.; 2013/14 - 1., 2. let.; od 2014/15 dalje vsi letniki
srednje strokovno izobraževanje (STSI)	24		1997/98 -2002/03
	22		2003/04 -
	16		2012/13 - 1. let.; 2013/14 - 1., 2. let.; 2014/15 - 1., 2., 3. letnik; 2015/16 - vsi letniki
poklicno-tehniško izobraževanje (PTI)	-		1997/98 -2002/03
	22		2003/04 -
	16		2012/13 - začetni letnik.; 2013/14 - oba letnika
gimnazija (GIM)	24		1997/98 -2002/03
	22		2003/04 -
	16	24	** 2012/13 - 1. let.; 2013/14 - 1., 2. let.; 2014/15 - 1., 2., 3. letnik; 2015/16 - vsi letniki
maturitetni tečaj (MT)	-		1997/98 -2002/03
	22		2003/04 -
	16	24	** 2012/13
poklicni tečaj (PT)	-		1997/98 -2002/03
	22		2003/04 -
	16	24	** 2012/13

* "Šola lahko oblikuje oddelek s 5 ali manj dijakov le s soglasjem ministra, pristojnega za srednje šolstvo."

** "V oddelkih gimnazijskega programa in poklicnega ter maturitetnega tečaja je lahko največ 24 dijakov, če to omogočajo prostorski pogoji. "

(3. odstavek 14. člena Pravilnik o normativih in standardih v dvojezični srednji šoli (Ur. l. RS, št. 85/03; 55/11))

Vir:

1997

Odredba o normativih in standardih v dvojezičnih srednjih šolah in srednjih šolah z italijanskim učnim jezikom (Ur. l. RS, št. 37/97)

2003

Pravilnik o normativih in standardih v dvojezični srednji šoli (Ur. l. RS, št. 85/03)

2011

Pravilnik o spremembah in dopolnitvah Pravilnika o normativih in standardih v dvojezični srednji šoli (Ur. l. RS, št. 55/11)

PREGLED NORMATIVNIH DOLOČB O VELIKOSTI ODDELKA ZA SREDNJE ŠOLE Z ITALIJANSKIM UČNIM JEZIKOM
od šolskega leta 1997/1998 do danes

IZOBRAŽEVALNI PROGRAMI (IS) PO POSAMEZNIH VRSTAH IZOBRAŽEVANJA	NORMATIV za ŠTEV. DIJAKOV V ODDELKU (IS; za SŠ z italijanskim učnim jezikom)*	<i>DOVOLJENO ŠT. DIJAKOV V ODDELKU (" <u>če to omogočajo prostorski pogoji</u> ")</i>	Veljavnost normativa za velikost oddelka - šolska leta
nižje poklicno izobraževanje (NPI)	12		1997/98 -2002/03
	14		2003/04 in dalje
srednje poklicno izobraževanje (SPI)	16		1997/98 -2002/03
	16		2003/04 in dalje
srednje strokovno izobraževanje (STSI)	16		1997/98 -2002/03
	16		2003/04 in dalje
poklicno-tehniško izobraževanje (PTI)	16		1997/98 -2002/03
	16		2003/04 in dalje
gimnazija (GIM)	16		1997/98 -2002/03
	16	24 **	2003/04 in dalje
maturitetni tečaj (MT)	16		1997/98 -2002/03
	16	24 **	2003/04 in dalje
poklicni tečaj (PT)	16		1997/98 -2002/03
	16	24 **	2003/04 in dalje

* "Šola lahko oblikuje oddelek s 5 ali manj dijaki le s soglasjem ministra, pristojnega za srednje šolstvo."

** "V oddelkih gimnazijskega programa in poklicnega ter maturitetnega tečaja je lahko največ 24 dijakov, če to omogočajo prostorski pogoji. "

(3. odstavek 13. člena Pravilnik o normativih in standardih v dvojezični srednji šoli (Ur. l. RS, št. 85/03))

Vir:

1997

Odredba o normativih in standardih v dvojezičnih srednjih šolah in srednjih šolah z italijanskim učnim jezikom (Ur. l. RS, št. 37/97)

2003

Pravilnik o normativih in standardih v srednjih šolah z italijanskim učnim jezikom (Ur. l. RS, št. 85/03)

I.

a) PODATKI O IZOBRAŽEVANJU V SREDNJIH
ŠOLAH

1. ŠTEVILO DIJAKOV IN VAJENCEV V PROGRAMIH SREDNJEŠOLSKEGA IZOBRAŽEVANJA V ŠOLSKIH LETIH OD 1998/1999 DO 2022/2023

Vir: ŠOL-S Začetek

LETO	SKUPAJ	JAVNI ZAVODI	ZASEBNE ŠOLE	ZAVODI Z MLAD. S PP	DIJAKI, KI SE VZPOREDNO IZOBRAŽUJEJO
1998/99	106.536				
1999/00	105.455				
2000/01	104.508				
2001/02	103.230				
2002/03	103.178				
2003/04	103.203	100.759	2.050	394	385
2004/05	101.876	99.492	2.039	345	327
2005/06	99.860	97.513	2.029	318	337
2006/07	96.310	93.964	2.038	308	314
2007/08	91.623	89.429	2.031	163	326
2008/09	87.518	85.226	2.017	275	297
2009/10	85.070	82.771	2.004	295	296
2010/11	82.267	80.046	1.934	287	324
2011/12	79.901	77.707	1.921	273	334
2012/13	78.180	76.036	1.885	259	345
2013/14	76.714	74.614	1.810	290	361
2014/15	75.329	73.158	1.868	303	371
2015/16	74.831	72.730	1.834	267	354
2016/17	74.012	71.914	1.832	266	338
2017/18	73.676	71.546	1.865	265	349
2018/19	73.225	71.133	1.821	271	348
2019/20	72.891	70.818	1.802	271	338
2020/21	74.229	72.212	1.767	250	337
2021/22	75.786	73.720	1.777	289	327
2022/23	77.783	75.719	1.765	299	328

Upoštevani so dijaki in vajenci, vpisani v zavode, ki izvajajo srednješolske programe, po stanju na dan zajema podatkov s statistično aplikacijo ŠOL-S, tj. na dan 15. 9. (brez dijakov, ki so vzporedno vpisani v program Umetniška gimnazija), oz. za dijake maturitetnega in poklicnih tečajev, na dan 1.10.

V stolpcu SKUPAJ so upoštevani dijaki in vajenci v javnih srednjih šolah kot tudi dijaki v zavodih s koncesijo in zasebnih zavodih ter dijaki v zavodih za mladostnike s posebnimi potrebami.

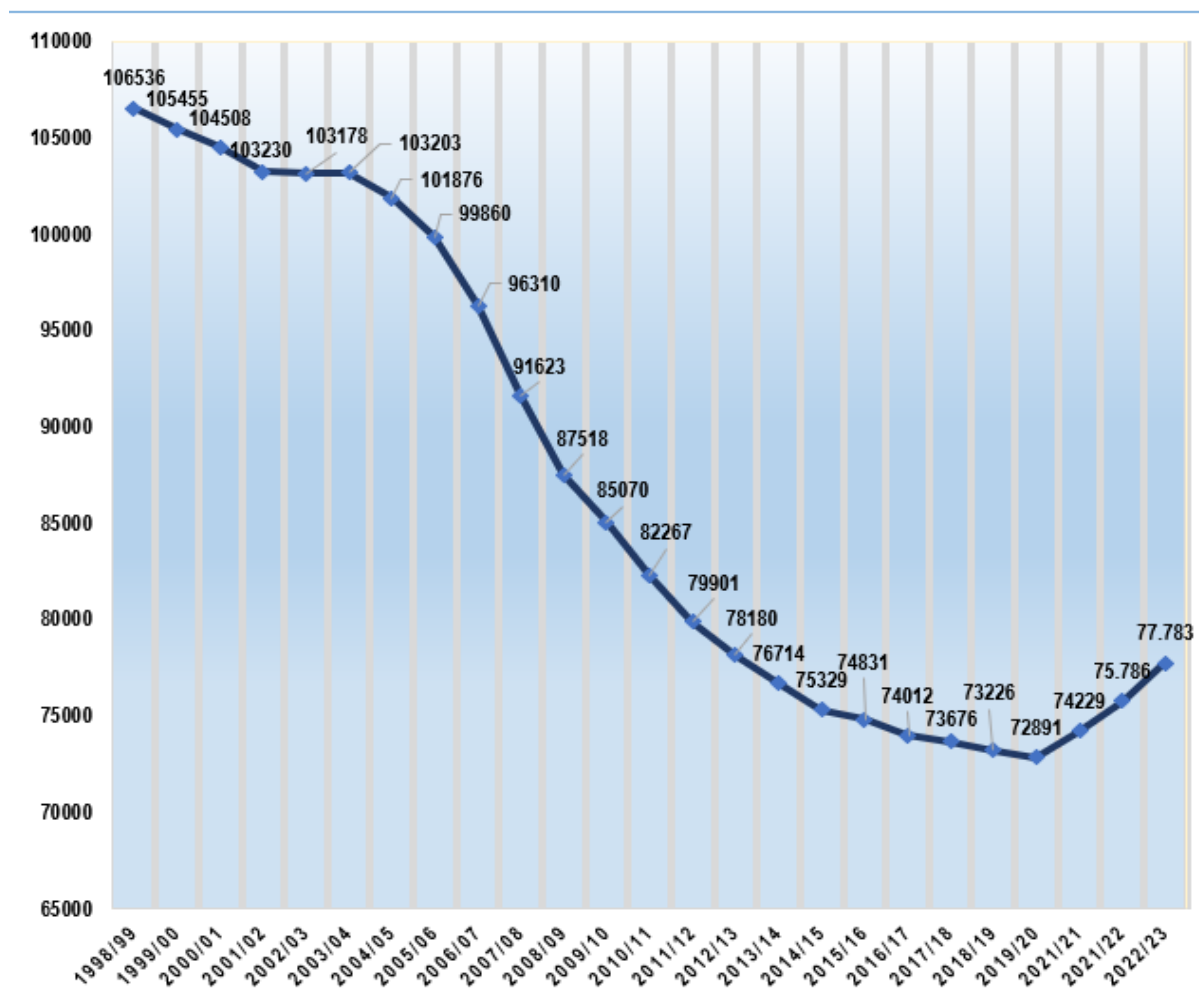
V stolpcu JAVNI ZAVODI so upoštevani dijaki v javnih srednjih šolah in dijaki v zavodih za mladostnike s posebnimi potrebami.

V stolpcu ZASEBNE ŠOLE so upoštevani dijaki v zasebnih zavodih.

V stolpcu ZAVODI Z MLAD. S PP so upoštevani dijaki, ki se izobražujejo v srednješolskih programih v okviru zavodov, ki izvajajo programe, prilagojene za mladostnike s posebnimi potrebami.

V stolpcu DIJAKI, KI SE VZPOREDNO IZOBRAŽUJEJO, so upoštevani dijaki, ki so vzporedno vpisani v program Umetniška gimnazija.

Graf 1: Število dijakov in vajencev v programih srednješolskega izobraževanja od 1998/1999 do 2022/2023



Število dijakov in vajencev se je od šolskega leta 1998/1999 pa do šolskega leta 2021/2022 zmanjšalo za 30.750 (28,87 %), kar je za 51 povprečno velikih srednjih šol s po 603 dijaki. V povprečju se je na letni ravni zmanjševalo za 1.250 dijakov in vajencev, pri čemer je v šolskih letih 2007/2008 in 2008/2009 to zmanjšanje bilo opaznejše, in sicer za več kot 4.000 dijakov. V 25-letnem obdobju (2022/2023) pa se je zmanjšalo število dijakov in vajencev za 28.753 ali za 26,99 % pri čemer se porast števila dijakov nadaljuje že tretje leto in je doseglo raven leta 2012/13.

Od šolskega leta 2003/2004 spremljamo podatke tudi po vrsti zavodov, pri čemer je možno ugotoviti, da je število dijakov s posebnimi potrebami v opazovanem obdobju dokaj konstantno, v povprečju 284 dijakov letno. Število dijakov, ki se vzporedno izobražujejo, je približno enako skozi vsa leta, z rahlim trendom zmanjšanja.

2. ŠTEVILO IN DELEŽ DIJAKOV IN VAJENCEV, VPISANIH V 1. LETNIK IN SKUPAJ V VSE LETNIKE SREDNJEŠOLSkih PROGRAMOV, PO VRSTAH IZOBRAŽEVALNIH PROGRAMOV V ŠOLSkih LETIH OD 1998/1999 DO 2021/2022

Vir: ŠOL-S Začetek

	Nižje poklicno izobraževanje		Srednje poklicno izobraževanje		Srednje tehniško in strokovno izobraževanje		Gimnazija		SKUPAJ		Poklicno-tehniško izobraževanje vsi	Poklicni tečaj vsi	Maturitetni tečaj vsi	SKUPAJ vsi
	1. let.	vsi	1. let.	vsi	1. let.	vsi	1. let.	vsi	1. let.	vsi				
1998/1999	1.568	3.020	10.452	29.989	9.243	38.070	9.209	29.026	30.472	100.105	6.298	65	68	106.536
DELEŽ	5,1	3,0	34,3	30,0	30,3	38,0	30,2	29,0	100	100	5,9	0,1	0,1	100
DELEŽ VSI		2,8		28,1		35,7		27,2						
1999/2000	1.417	2.741	9.833	27.867	8.881	36.018	9.671	31.265	29.802	97.891	7.285	97	182	105.455
DELEŽ	4,8	2,8	33,0	28,5	29,8	36,8	32,5	31,9	100	100	6,9	0,1	0,2	100
DELEŽ VSI		2,6		26,4		34,2		29,6						
2000/2001	1.240	3.439	8.743	25.629	8.782	33.576	9.766	33.628	28.531	96.272	7.763	95	378	104.508
DELEŽ	4,3	3,6	30,6	26,6	30,8	34,9	34,2	34,9	100	100	7,4	0,1	0,4	100
DELEŽ VSI		3,3		24,5		32,1		32,2						
2001/2002	1.078	3.012	8.281	23.812	8.883	31.987	9.800	35.794	28.042	94.605	7.811	193	621	103.230
DELEŽ	3,8	3,2	29,5	25,2	31,7	33,8	34,9	37,8	100	100	7,6	0,2	0,6	100
DELEŽ VSI		2,9		23,1		31,0		34,7						
2002/2003	1.037	2.785	7.796	22.211	9.369	32.120	10.331	37.179	28.533	94.295	7.592	218	1.073	103.178
DELEŽ	3,6	3,0	27,3	23,6	32,8	34,1	36,2	39,4	100	100	7,4	0,2	1,0	100
DELEŽ VSI		2,7		21,5		31,1		36,0						
2003/2004	935	2.556	7.143	20.614	9.416	32.599	10.415	38.082	27.909	93.851	7.805	260	1.287	103.203
DELEŽ	3,4	2,7	25,6	22,0	33,7	34,7	37,3	40,6	100	100	7,6	0,3	1,2	100
DELEŽ VSI		2,5		20,0		31,6		36,9						
2004/2005	785	2.247	6.445	19.046	8.974	32.736	9.997	38.352	26.201	92.381	7.757	293	1.445	101.876
DELEŽ	3,0	2,4	24,6	20,6	34,3	35,4	38,2	41,5	100	100	7,6	0,3	1,4	100
DELEŽ VSI		2,2		18,7		32,1		37,6						
2005/2006	632	1.902	6.050	17.664	8.702	32.598	9.871	38.413	25.255	90.577	7.428	309	1.546	99.860
DELEŽ	2,5	2,1	24,0	19,5	34,5	36,0	39,1	42,4	100	100	7,4	0,3	1,5	100
DELEŽ VSI		1,9		17,7		32,6		38,5						
2006/2007	525	1.625	5.112	15.939	8.635	32.078	9.748	37.850	24.020	87.492	7.047	343	1.428	96.310
DELEŽ	2,2	1,9	21,3	18,2	35,9	36,7	40,6	43,3	100	100	7,3	0,4	1,5	100
DELEŽ VSI		1,7		16,5		33,3		39,3						
2007/2008	461	1.320	4.788	14.381	8.338	31.300	8.957	36.425	22.544	83.426	6.564	376	1.257	91.623
DELEŽ	2,0	1,6	21,2	17,2	37,0	37,5	39,7	43,7	100	100	7,2	0,4	1,4	100
DELEŽ VSI		1,4		15,7		34,2		39,8						
2008/2009	389	1.125	4.425	13.139	8.406	30.929	8.695	35.126	21.915	80.319	5.693	372	1.134	87.518
DELEŽ	1,8	1,4	20,2	16,4	38,4	38,5	39,7	43,7	100	100	6,5	0,4	1,3	100
DELEŽ VSI		1,3		15,0		35,3		40,1						

	Nižje poklicno izobraževanje		Srednje poklicno izobraževanje		Srednje tehniško in strokovno izobraževanje		Gimnazija		SKUPAJ		Poklicno-tehniško izobraževanje vsi	Poklicni tečaj vsi	Maturitetni tečaj vsi	SKUPAJ vsi
	1. let.	vsi	1. let.	vsi	1. let.	vsi	1. let.	vsi	1. let.	vsi				
2009/2010	442	1.067	4.348	12.361	8.405	30.910	8.542	33.861	21.737	78.199	5.273	406	1.192	85.070
DELEŽ	2,0	1,4	20,0	15,8	38,7	39,5	39,3	43,3	100	100				
DELEŽ VSI		1,3		14,5		36,3		39,8			6,2	0,5	1,4	100
2010/2011	442	875	4.428	11.900	8.249	30.715	8.147	32.432	21.266	75.922	4.839	429	1.077	82.267
DELEŽ	2,1	1,2	20,8	15,7	38,8	40,5	38,3	42,7	100	100				
DELEŽ VSI		1,1		14,5		37,3		39,4			5,9	0,5	1,3	100
2011/2012*	431	836	4.397	11.750	8.250	30.542	7.841	31.315	20.919	74.443	4.386	313	759	79.901
DELEŽ	2,1	1,1	21,0	15,8	39,4	41,0	37,5	42,1	100	100				
DELEŽ VSI		1,0		14,7		38,2		39,2			5,5	0,4	0,9	100
2012/2013	422	797	4.345	11.659	8.059	30.366	7.596	30.324	20.422	73.146	3.955	366	713	78.180
DELEŽ	2,1	1,1	21,3	15,9	39,5	41,5	37,2	41,5	100	100				
DELEŽ VSI		1,0		14,9		38,8		38,8			5,1	0,5	0,9	100
2013/2014	495	871	4.386	11.683	8.332	30.483	7.051	28.789	20.264	71.826	3.823	364	701	76.714
DELEŽ	2,4	1,2	21,6	16,3	41,1	42,4	34,8	40,1	100	100				
DELEŽ VSI		1,1		15,2		39,7		37,5			5,0	0,5	0,9	100
2014/2015	482	901	4.381	11.764	8.091	30.433	6.841	27.686	19.795	70.784	3.655	363	527	75.329
DELEŽ	2,4	1,3	22,1	16,6	40,9	43,0	34,6	39,1	100	100				
DELEŽ VSI		1,2		15,6		40,4		36,8			4,9	0,5	0,7	100
2015/2016	555	960	4.571	12.038	8.477	30.819	6.913	26.864	20.516	70.681	3.485	271	394	74.831
DELEŽ	2,7	1,4	22,3	17,0	41,3	43,6	33,7	38,0	100	100				
DELEŽ VSI		1,3		16,1		41,2		35,9			4,7	0,4	0,5	100
2016/2017	596	1.033	4.707	12.293	8.158	30.798	6.538	25.913	19.999	70.037	3.368	233	374	74.012
DELEŽ	3,0	1,5	23,5	17,6	40,8	44,0	32,7	37,0	100	100				
DELEŽ VSI		1,4		16,6		41,6		35,0			4,6	0,3	0,5	100
2017/2018	595	1.058	4.695	12.298	8.337	30.802	6.566	25.494	20.193	69.652	3.439	213	372	73.676
DELEŽ	2,9	1,5	23,3	17,7	41,3	44,2	32,5	36,6	100	100				
DELEŽ VSI		1,4		16,7		41,8		34,6			4,7	0,3	0,5	100
2018/2019	650	1.095	4.527	12.201	8.032	30.647	6.614	25.271	19.823	69.214	3.498	191	322	73.225
DELEŽ	3,3	1,6	22,8	17,6	40,5	44,3	33,4	36,5	100	100				
DELEŽ VSI		1,5		16,7		41,9		34,5			4,8	0,3	0,4	100
2019/2020	643	1.137	4.623	12.174	8.366	30.429	6.818	25.151	20.450	68.891	3.563	165	272	72.891
DELEŽ	3,1	1,7	22,6	17,7	40,9	44,2	33,3	36,5	100	100				
DELEŽ VSI		1,6		16,7		41,7		34,5			4,9	0,2	0,4	100
2020/2021	623	1.164	4.399	12.130	8.370	30.966	6.941	25.773	20.333	70.033	3.830	146	220	74.229
DELEŽ	3,1	1,7	21,6	17,3	41,2	44,2	34,1	36,8	100	100				
DELEŽ VSI		1,6		16,3		41,7		34,7			5,2	0,2	0,3	100
2021/2022	651	1.129	4.705	12.279	9.064	31.678	7.287	26.410	21.707	71.496	3.966	109	215	75.786

Nižje poklicno izobraževanje		Srednje poklicno izobraževanje		Srednje tehniško in strokovno izobraževanje		Gimnazija		SKUPAJ		Poklicno-tehniško izobraževanje	Poklicni tečaj	Maturitetni tečaj	SKUPAJ	
1. let.	vsj	1. let.	vsj	1. let.	vsj	1. let.	vsj	1. let.	vsj	vsj	vsj	vsj	vsj	
DELEŽ	3,0	1,6	21,7	17,2	41,8	44,3	33,6	36,9	100	100				
DELEŽ VSI		1,5		16,2		41,8		34,8			5,2	0,1	0,3	100

Upoštevani so dijaki in vajenci, vpisani v zavode, ki izvajajo srednješolske programe, po stanju na dan zajema podatkov s statistično aplikacijo ŠOL-S, tj. na dan 15. 9. (brez dijakov, ki so vzporedno vpisani v program Umetniška gimnazija), oz. za dijake maturitetnega in poklicnih tečajev na dan 1.10.

Opombe:

Vpis v začetni letnik srednješolskega programa je vedno pokazatelj interesa mladih za posamezne programe, zato jih je zanimivo primerjati z vsemi višjimi letniki, saj kažejo na trende v prihodnje.

Delež vpisanih v nižje poklicno izobraževanje je stabilen in znaša okoli 3 %.

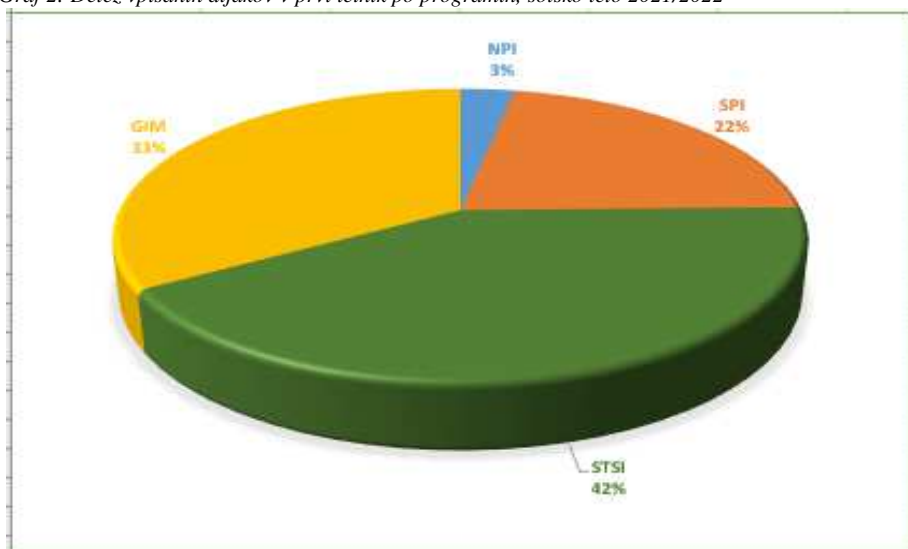
Delež vpisanih v prvi letnik srednjega poklicnega izobraževanja je upadal do leta 2010/2011, ko se je ta trend obrnil in tudi od tega leta dalje se je trend upadanja vseh vpisanih v ta program ustavil do leta 2017/2018, ko je spet začel upadati, vendar pa ostaja v absolutnem številu približno enak. V primerjavi s preteklim letom 2020/2021 se je vpis v prvi letnik rahlo povečal.

Pri srednjem tehniškem in strokovnem izobraževanju je v zadnjih dveh letih zaznati rahlo rast deleža vpisanih v prvi letnik tudi v absolutnem številu, ko je prvič po letu 2003/04 število vpisanih preseglo 9.000. V šolskem letu 2021/2022 pa je ta delež 41,8 % in je najvišji do sedaj.

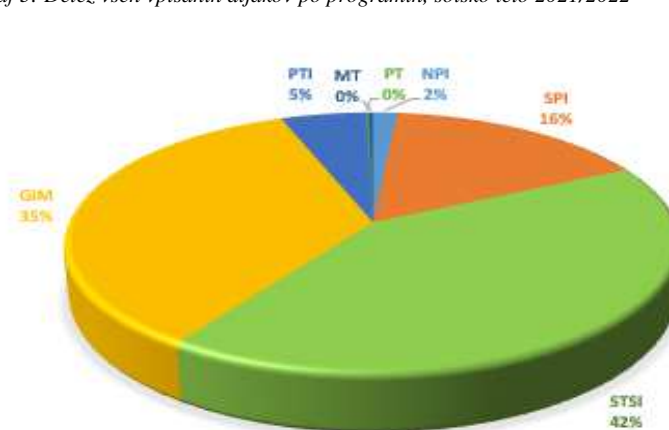
Delež vpisanih v prvi letnik gimnazije se je po šolskem letu 2017/2018 nekoliko povečal, da bi se v šolskem letu 2021/2022 spet rahlo zmanjšal in sicer za 0,5 odstotne točke v primerjavi s prejšnjim šolskim letom.

V šolskem letu 2021/2022 je v povprečju v prvem letniku srednješolskih programov vpisanih 30,36 % dijakov in se povečuje v primerjavi z letom prej, ko je delž bil 27,4 %.

Graf 2: Delež vpisanih dijakov v prvi letnik po programih, šolsko leto 2021/2022



Graf 3: Delež vseh vpisanih dijakov po programih, šolsko leto 2021/2022



3. DELEŽ VPISANIH DIJAKOV PO SPOLU IN LETNIKI in DELEŽ PONA VLJAVCEV PO PROGRAMIH SREDNJEŠOLSKEGA IZOBRAŽEVANJA V ŠOLSLEM LETU 2021/2022

Vir: ŠOL-S Začetek

LETNIK	Nižje poklicno izobraževanje			Srednje poklicno izobraževanje			Srednje tehniško in strokovno izobraževanje			Gimnazije			Poklicno tehniško izobraževanje			Poklicni tečaj			Maturitetni tečaj			SKUPAJ		
	D	Z	P	D	Z	P	D	Z	P	D	Z	P	D	Z	P	D	Z	P	D	Z	P	D	Z	P
1.	651	191	66	4705	1399	365	9064	4295	293	7287	4482	89	-	-	-	-	-	-	-	-	-	21.707	10.367	813
% v programu	57,7%	16,9%	5,8%	38,3%	11,4%	3,0%	28,6%	13,6%	0,9%	27,6%	17,0%	0,3%	-	-	-	-	-	-	-	-	-	28,6%	13,7%	1,1%
2.	466	136	15	3834	1142	198	7910	3781	204	6690	4072	115	-	-	-	-	-	-	-	-	-	18.900	9.131	532
% v programu	41,3%	12,0%	1,3%	31,2%	9,3%	1,6%	25,0%	11,9%	0,6%	25,3%	15,4%	0,4%	-	-	-	-	-	-	-	-	-	24,9%	12,0%	0,7%
3.	12	2	0	3714	1158	76	7613	3726	129	6390	3987	88	-	-	-	-	-	-	-	-	-	17.729	8.873	293
% v programu	1,1%	0,2%	0,0%	30,2%	9,4%	0,6%	24,0%	11,8%	0,4%	24,2%	15,1%	0,3%	-	-	-	-	-	-	-	-	-	23,4%	11,7%	0,4%
4.	-	-	-	26	4	0	7085	3503	59	6043	3748	23	2248	562	110	-	-	-	-	-	-	15.402	7.817	192
% v programu	-	-	-	0,2%	0,0%	0,0%	22,4%	11,1%	0,2%	22,9%	14,2%	0,1%	56,7%	14,2%	2,8%	-	-	-	-	-	-	20,3%	10,3%	0,3%
5.	-	-	-	-	-	-	6	0	0	-	-	-	1718	486	28	109	61	0	215	166	0	2.048	713	28
% v programu	-	-	-	-	-	-	0,0%	0,0%	0,0%	-	-	-	43,3%	12,3%	0,7%	100%	56,0%	0%	100%	77,2%	0,0%	2,7%	0,9%	0,0%
SKUPAJ	1129	329	81	12.279	3.703	639	31.678	15.305	685	26.410	16.289	315	3.966	1.048	138	109	61	0	215	166	0	75.786	36.901	1.858
% v programu	100%	29,1%	7,2%	100%	30,2%	5,2%	100%	48,3%	2,2%	100%	61,7%	1,2%	100%	26,4%	3,5%	100%	56,0%	0%	100%	77,2%	0,0%	100%	48,7%	2,5%

Legenda: D - dijaki (brez interdisciplinarcev)

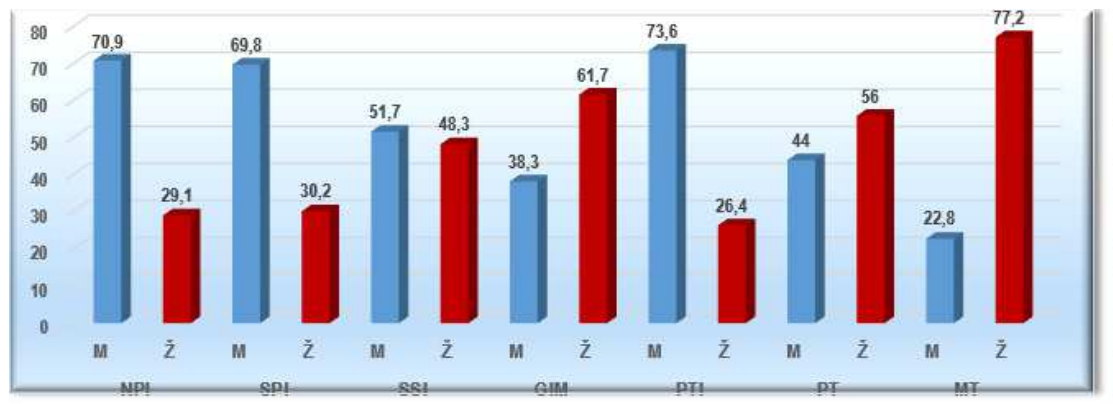
Ž - dekleta

P - ponavljavci

Upoštevani so dijaki in vajenci, vpisani v zavode, ki izvajajo srednješolske programe, po stanju na dan zajema podatkov s statistično aplikacijo ŠOL-S, tj. na dan 15. 9. 2021 (brez dijakov, ki so vzporedno vpisani v program Umetniška gimnazija).

V šolskem letu 2021/2022 je bilo največ vpisanih v srednje tehniško in strokovno izobraževanje (31.678) in gimnazijo (26.410), pri čemer je bilo največ žensk prav v gimnaziji (61,7 %) in najmanj v poklicno tehniškem izobraževanju (26,4 %). Najvišji delež ponavljavcev (7,2 %) je v nižjem poklicnem izobraževanju in srednjem poklicnem izobraževanju (5,2 %). V programih srednjega tehniškega in strokovnega izobraževanja je nekako porazdeljenost po spolu še najbolj uravnotežena, čeprav je zagotovo razlika po posameznih področjih. Gimnazija ima najmanj ponavljalcev (1,2 %). Preseneča precejšen delež ponavljavcev (3,5 %) v programih poklicno tehniškega izobraževanja, v maturitetnem tečaju pa tokrat ni ponavljalcev.

Graf 4: Delež dijakov po spolu in po programih, šolsko leto 2021/2022

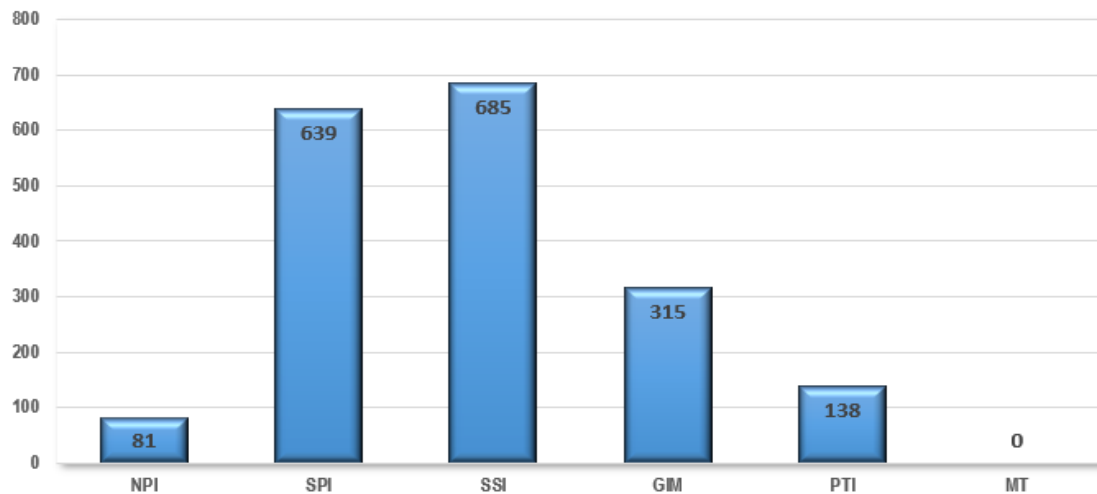


Legenda:

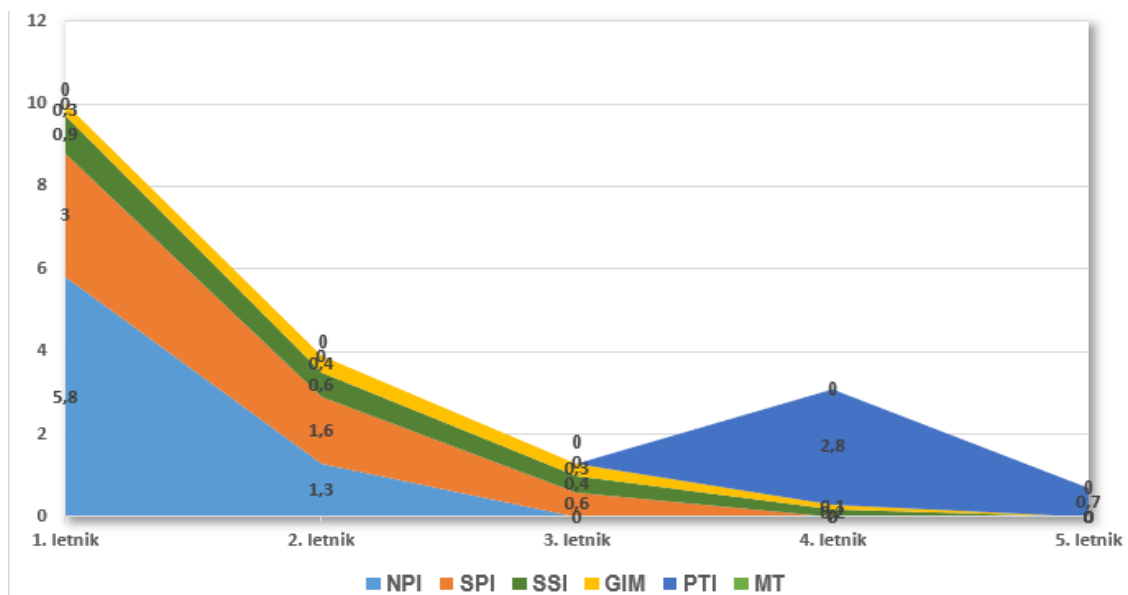
Ž - ženske

M - moški

Graf 5: Število ponavljavcev po programih, šolsko leto 2021/2022



Graf 6: Delež ponavljavcev po programih in letnikih, šolsko leto 2021/2022



4. DELEŽ DIJAKOV, VPISANIH V 1. LETNIK PROGRAMOV SREDNJEŠOLSKEGA IZOBRAŽEVANJA PO PODROČJIH oz. SKUPINAH DEJAVNOSTI V ŠOLSkih LETIH OD 2017/2018 DO 2021/2022

Vir: ŠOL-S Začetek

PODROČJA	2017/2018	2018/2019	2019/2020	2020/2021	2021/2022
GOZDARSTVO	0,3%	0,2%	0,2%	0,3%	0,3%
TEKSTIL	0,3%	0,4%	0,5%	0,4%	0,4%
RUDARSTVO	0,1%	0,0%	0,0%	0,0%	0,0%
VAROVANJE	0,4%	0,4%	0,5%	0,6%	0,6%
KULTURA	1,0%	1,0%	1,0%	1,0%	1,2%
CESTNI PROMET, POMORSTVO	0,8%	0,8%	0,8%	0,9%	0,9%
VARSTVO OKOLJA	1,0%	0,7%	0,6%	0,7%	0,9%
KEMIJSKA DEJAVNOST, FARMACIJA, STEKLARSTVO	2,2%	2,2%	2,2%	1,9%	2,0%
GRADNJA, DIMNIKARSTVO, GEODEZIJA, ZAKLJUČNA GRADBENA DELA	1,8%	1,8%	2,2%	2,1%	2,6%
LESARSTVO	2,2%	2,5%	2,6%	2,4%	2,3%
GRAFIKA, PAPIRNIŠTVO	2,1%	2,3%	2,2%	2,0%	2,0%
OSEBNE STORITVE	2,4%	2,4%	2,3%	2,3%	2,3%
PEDAGOŠKA SKUPINA	3,4%	3,4%	3,4%	3,4%	3,2%
AGROŽIVILSTVO, ŽIVILSTVO, VETERINARSTVO	5,7%	5,8%	5,4%	5,3%	5,5%
GOSTINSTVO IN TURIZEM	4,9%	4,0%	4,1%	3,4%	3,3%
STROKOVNA GIMNAZIJA (SPLOŠNO IZOBRAŽEVALNO PODROČJE)	5,7%	6,0%	6,2%	6,5%	6,5%
ZDRAVSTVO	7,7%	7,6%	7,4%	7,4%	7,8%
METALURGIJA, STROJNIŠTVO	11,2%	10,7%	10,1%	9,8%	9,7%
EKONOMIJA	8,0%	8,3%	8,7%	9,0%	8,9%
ELEKTROTEHNIKA IN RAČUNALNIŠTVO	11,9%	12,1%	12,6%	12,9%	12,8%
GIMNAZIJA (SPLOŠNO IZOBRAŽEVALNO PODROČJE)	26,8%	27,4%	27,2%	27,6%	27,1%
SKUPAJ	100%	100%	100%	100%	100%

Največji delež vpisanih je v gimnazijski program in po nekajletnem zmanjšanju deleža je tokrat ostaja dokaj stabilno. Zmanjšuje se tudi vpis v gostinstvo in turizem, varstvo okolja in rudarstvo. Opaziti je povečanje vpisa v elektrotehniko in računalništvo, ekonomijo, lesarstvo, pedagoško skupino in osebne storitve. Vpis v ekonomsko področje se že dve leti povečuje in tudi strokovne gimnazije beležijo povečanje deleža vpisanih.



5. ŠTEVILO VPISANIH DIJAKOV V ZAČETNE LETNIKE PO PROGRAMIH, SKUPAJ S ŠTEVILOM ŠOL, KI JIH IZVAJAJO, V ŠOLSKIH LETIH OD 2017/2018 DO 2021/2022

Vir: ŠOL-S Začetek

Vrsta pr.	PROGRAM, SMER	2017/2018		2018/2019		2019/2020		2020/2021		2021/2022	
		Št. dij.	Št. šol	Št. dij.	Št. šol	Št. dij.	Št. šol*	Št. dij.	Št. šol*	Št. dij.	Št. šol*
NPI	Obdelovalec lesa	59	9	70	9	89	9	97	8	78	9
	Obdelovalec lesa (gluhi in naglušni)	3	1	4	1	4	1	2	1	2	1
	Pomočnik pri tehnologiji gradnje	61	4	71	4	66	4	66	4	63	4
	Pomočnik v biotehnikih in oskrbi	254	12	287	11	253	12	241	12	274	12
	Pomočnik v biotehnikih in oskrbi (glu, gjm)	5	1	3	1	4	1	3	1	8	1
	Pomočnik v biotehnikih in oskrbi (slepi in slabovidni)	1	1			1	1				
	Pomočnik v tehnoloških procesih	174	14	177	14	188	15	168	14	176	15
	Pomočnik v tehnoloških procesih (gibalno ovirani)	2	1	3	1	3	1	3	1	6	1
	Pomočnik v tehnoloških procesih (gluhi in naglušni)	2	1	4	1			3	1	1	1
	Pomožni administrator (gibalno ovirani)	4	1	2	1	3	1	5	1	8	1
	Pomožni administrator (slepi in slabovidni)	2	1								
	Preoblikovalec tekstilij	28	2	28	2	32	2	35	2	32	2
	Preoblikovalec tekstilij (GLU, GJM)			1	1					3	1
NPI Skupaj		595	40	650	38	643	41	623	39	651	39
SPI	Administrator	87	5	91	5	83	4	110	5	110	5
	Administrator (GIB)							6	1	3	1
	Administrator (gibalno ovirani)	6	1	4	1	11	1				
	Administrator (slepi in slabovidni)									1	1
	Administrator SI	10	1	18	1	23	1				
	Administrator (SI)							27	1	27	1
	Avtokaroserist	99	6	88	6	105	6	89	7	93	7
	Avtoserviser	592	14	536	14	467	14	516	14	589	14
	Avtoserviser (DV)	3	1					5	1	7	1
	Avtoserviser DV					4	1				
	Avtoserviser (IS)	2	1	1	1	2	1	3	1		
	Avtoserviser SI	55	1	25	1	29	1				
	Avtoserviser (SI)							28	1	56	1
	Bolničar-negovalec	210	8	197	7	213	8	164	8	184	8
	Cvetličar	46	5	51	5	49	5	49	5	33	5
	Dimnikar			1	1	3	1				
	Elektrikar	267	10	273	10	318	10	332	10	287	10
	Elektrikar (DV)	3	1	3	1					4	1
	Elektrikar DV					5	1				
	Frizer	458	5	448	5	449	5	446	5	450	5
	Frizer (DV)									13	1
	Frizer SI	28	1	28	1	27	1				
	Frizer (SI)							28	1	28	1
	Gastronomske in hotelske storitve	417	12	330	12	334	12	304	12	292	12
	Gastronomske in hotelske storitve DV					2	1				
	Gastronomske in hotelske storitve (IS)	1	1			2	1	1	1		
	Gastronomske in hotelske storitve (glu, gjm)			1	1	1	1				
	Gastronomske in hotelske storitve (GLU,GJM)									7	1
	Gastronomske in hotelske storitve SI	29	1	27	1	28	1				
	Gastronomske in hotelske storitve (SI)							17	1	17	1
	Geostrojnik rudar	10	1	5	1			3	1	7	1
Gospodar na podeželju	58	4	42	4	56	5	50	5	61	5	
Gozdar	34	2	29	2	20	2	20	2	32	2	

Vrsta pr.	PROGRAM, SMER	2017/2018		2018/2019		2019/2020		2020/2021		2021/2022	
		Št. dij.	Št. šol	Št. dij.	Št. šol	Št. dij.	Št. šol*	Št. dij.	Št. šol*	Št. dij.	Št. šol*
	Grafični operater (glu, gjm)			1	1	3	1				
	Grafični operater (GLU,GJM)							2	1		
	Inštalater strojnih inštalacij	117	9	123	9	133	11	144	11	156	11
	Inštalater strojnih inštalacij SI	23	1	28	1	28	1				
	Inštalater strojnih inštalacij (SI)							28	1	26	1
	Izdelovalec kovinskih konstrukcij			1	1	6	1				
	Izdelovalec oblačil	11	1	21	1	25	1	17	1	10	1
	Izdelovalec oblačil (gluhi in naglušni)	2	1	2	1						
	Izvajalec suhomontažne gradnje	6	1	4	2	14	2	16	3	16	2
	Kamnosek	9	1	8	1	11	1	3	1	3	1
	Klepar-krovec			2	1	2	1	4	2	4	2
	Mehanik kmetijskih in delovnih strojev	39	2	38	2	51	2	68	3	68	3
	Mehatronik operater	286	11	271	11	294	11	239	11	302	11
	Mehatronik operater (DV)	10	1	13	1			11	1	9	1
	Mehatronik operater DV					9	1				
	Mehatronik operater SI			28	1	28	1				
	Mehatronik operater (SI)							28	1	23	1
	Mesar	25	4	24	4	16	3	27	4	18	4
	Metalurg	18	1	9	1						
	Mizar	251	10	306	10	318	10	281	10	304	10
	Mizar (GLU, GJM)	1	1	5	1	5	1	3	1	6	1
	Oblikovalec kovin - orodjar	275	15								
	Oblikovalec kovin - orodjar (gluhi in naglušni)	1	1	2	1	1	1				
	Oblikovalec kovin-orodjar			283	15	246	15	208	15	219	15
	Oblikovalec kovin-orodjar (GLU, GJM)									5	1
	Papirničar			2	1	1	1				
	Pek	67	4	52	4	64	4	52	4	57	3
	Pečar - polagalec keramičnih oblog	72	5	70	5	78	5	64	5	85	5
	Računalnikar	164	5	163	5	169	5	168	5	185	5
	Računalnikar (gibalno ovirani)	4	1	4	1	5	1				
	Računalnikar (GIB)							3	1	3	1
	Računalnikar (GLU, GJM)	8	1	8	1	3	1				
	Računalnikar (GLU,GJM)							7	1	12	1
	Računalnikar (IS)	6	1	7	1	5	1	4	1	5	1
	Računalnikar SI	54	1	54	1	56	1				
	Računalnikar (SI)							53	1	59	1
	Slaščičar	231	6	226	6	227	6	220	6	233	6
	Slaščičar (glu, gjm)	4	1	3	1	2	1				
	Slaščičar (GLU,GJM)									5	1
	Slikopleskar - črkoslikar	16	2					24	2	26	2
	Slikopleskar/črkoslikar			12	2	20	2				
	Steklar			6	1	10	1	3	1	7	1
	Strojni mehanik	16	1	27	4	29	4	27	4	19	4
	Tapetnik	1	1	1	1	1	1	2	1		
	Tesar	14	2	19	3	16	3	19	5	14	5
	Trgovec	414	15	393	15	412	15	373	15	410	15
	Trgovec (DV)	9	1	10	1			5	1	6	1
	Trgovec DV					6	1				
	Trgovec SI	20	1	23	1	27	1				
	Trgovec (SI)							27	1	26	1
	Upravljalca težke gradbene mehanizacije	28	1	26	1	28	1	27	1	27	1
	Vrtnar	46	4	35	4	25	3	25	2	24	2
	Vrtnar (glu, gjm)			2	1	3	1				
	Vrtnar (GLU,GJM)							2	1	1	1
	Zidar	32	3	17	3	15	3	17	4	31	4
	SPI Skupaj	4.695	85	4.527	84	4.623	85	4.399	86	4.705	86
SSI	Aranžerski tehnik	146	5	142	5	147	5	145	5	155	5
	Ekonomski tehnik	861	22	894	22	1.008	23	1.054	23	1.116	23
	Ekonomski tehnik (DV)			4	1	5	1	5	1		
	Ekonomski tehnik (IS)			5	1	8	1	7	1	6	1
	Ekonomski tehnik SI	56	1	59	1	56	1				

Vrsta pr.	PROGRAM, SMER	2017/2018		2018/2019		2019/2020		2020/2021		2021/2022	
		Št. dij.	Št. šol	Št. dij.	Št. šol	Št. dij.	Št. šol*	Št. dij.	Št. šol*	Št. dij.	Št. šol*
	Ekonomski tehnik (SI)							60	1	58	1
	Elektrotehnik	423	12	412	12	444	12	457	12	503	12
	Elektrotehnik SI	32	1	27	1	19	1				
	Elektrotehnik (SI)							32	1	24	1
	Farmaceutvski tehnik	206	3	234	4	221	4	202	4	248	4
	Fotografski tehnik	31	1	31	1	29	1	30	1	55	2
	Gastronomija in turizem	500	9	395	9	416	9	318	9	341	8
	Gastronomija in turizem SI	46	1	43	1	46	1				
	Gastronomija in turizem (SI)							55	1	50	1
	Geodetski tehnik	15	1	6	1	17	1	22	1	29	1
	Geotehnik	2	1	3	1	2	1	1	1	2	1
	Gozdarski tehnik	30	2	20	2	23	2	36	2	34	2
	Gradbeni tehnik	102	5	127	5	173	5	173	5	272	5
	Grafični tehnik	27	1	28	1	29	1	28	1	28	1
	Grafični tehnik (glu, gim)					2	1				
	Grafični tehnik (GLU,GJM)									1	1
	Hortikulturni tehnik	25	2	15	2	18	2	13	2	16	2
	Kemijski tehnik	176	4	152	4	155	4	144	4	150	4
	Kemijski tehnik (DV)	8	1	10	1	17	1	7	1	8	1
	Kmetijsko-podjetniški tehnik	119	7	118	7	97	7	87	7	106	7
	Kozmetični tehnik	208	5	210	5	208	5	241	5	274	6
	Kozmetični tehnik SI	29	1	30	1	30	1				
	Kozmetični tehnik (SI)							30	1	30	1
	Lesarski tehnik	132	4	107	4	114	4	109	4	118	4
	Logistični tehnik	132	5	133	5	143	5	155	5	149	5
	Logistični tehnik (SI)									18	1
	Medijski tehnik	387	5	414	5	416	5	378	5	404	6
	Medijski tehnik (gluhi in	9	1	2	1	3	1				
	Medijski tehnik (GLU, GJM)							5	1	7	1
	Metalurški tehnik	47	2	40	2	21	2	22	1	10	1
	Naravovarstveni tehnik	109	5	72	5	83	5	82	5	122	5
	Okoljevarstveni tehnik	85	6	57	6	46	5	58	4	70	5
	Plovbni tehnik	30	1	20	1	24	1				
	Plovbni tehnik (SI)							28	1	19	1
	Predšolska vzgoja	689	12	665	12	684	12	649	11	646	11
	Predšolska vzgoja (DV)									6	1
	Predšolska vzgoja - IS	5	1	3	1	3	1				
	Predšolska vzgoja (IS)							3	1	3	1
	Predšolska vzgoja (SI)							30	1	30	1
	Strojni tehnik	766	18	697	18	721	18	697	18	670	18
	Strojni tehnik (DV)	18	1	17	1	23	1	5	1	20	1
	Strojni tehnik SI	54	1	54	1	54	1				
	Strojni tehnik (SI)							51	1	42	1
	Tehnik elektronskih komunikacij	59	1	47	1	61	1	63	1	61	1
	Tehnik laboratorijske biomedicine	30	1	30	1	30	1	29	1	30	1
	Tehnik mehatronike	294	7	277	7	340	8	363	8	368	8
	Tehnik oblikovanja	179	3	177	3	166	3	174	3	199	3
	Tehnik optik	28	1	13	1	31	1	25	1	13	1
	Tehnik računalništva	792	14	816	14	818	14	870	14	924	14
	Tehnik steklarstva	24	1	12	1	6	1	7	1	4	1
	Tehnik varovanja	85	3	89	3	99	3	113	3	126	4
	Ustvarjalec modnih oblačil	29	2	33	2	40	2	25	2	33	2
	Veterinarski tehnik	180	2	197	3	210	3	208	3	206	3
	Zdravstvena nega	967	10	928	10	918	10	916	11	1.063	12
	Zdravstvena nega SI	60	1	60	1	53	1				
	Zdravstvena nega (SI)							61	1	60	1
	Zobotehnik	60	1	59	1	58	1	60	1	60	1
	Živilsko prehranski tehnik	45	1	48	1	31	3	37	3	77	3
	SSI Skupaj	8.337	104	8.032	105	8.366	106	8.370	106	9.064	105
GIM	Ekonomska gimnazija	232	7	250	7	287	7	307	7	356	7
	Ekonomska gimnazija	24	1	22	1	21	1	23	1	22	1
	Ekonomsk a gimnazija (š)										
	Ekonomska gimnazija (SI)	47	1	55	1	54	1	59	1	54	1
	Gimnazija	4.206	47	4.198	47	4.309	48	4.367	48	4.578	48

Vrsta pr.	PROGRAM, SMER		2017/2018		2018/2019		2019/2020		2020/2021		2021/2022	
			Št. dij.	Št. šol	Št. dij.	Št. šol	Št. dij.	Št. šol*	Št. dij.	Št. šol*	Št. dij.	Št. šol*
	Gimnazija	Gimnazija /š./	396	13	396	14	420	15				
	Gimnazija	Gimnazija (š)							414	15	443	16
	Gimnazija (A.M.Slomšek)	Program Škofjjske gimnazije Antona Martina Slomška	92	1	82	1	65	1	82	1	82	1
	Gimnazija (DV)		14	1	11	1	9	1	6	1	10	1
	Gimnazija (IS)		17	2	27	2	20	2	23	2	30	2
	Gimnazija (SI)		130	2	140	2	143	2	147	2	143	2
	Gimnazija (SI)	Gimnazija (SI) /š./	18	1	18	1	22	1				
	Gimnazija (SI)	Gimnazija (SI) (š)							22	1	20	1
	Gimnazija (Vipava)	Program Škofjjske gimnazije Vipava	82	1	74	1	73	1	66	1	82	1
	Gimnazija (Želimlje)	Program Gimnazije Želimlje	64	1	96	1	61	1	88	1	62	1
	Klasična gimnazija		181	5	175	5	194	5	187	5	204	5
	Klasična gimnazija (Šentvid)	Program Škofjjske klasične gimnazije Ljubljana-Šentvid	160	1	148	1	178	1	150	1	160	1
	Mednarodna gimnazija		26	1	26	1	34	1	37	1	35	1
	Mednarodna matura		75	3	77	3	75	3	76	3	96	4
	Tehniška gimnazija		424	11	437	11	459	11	477	11	477	11
	Tehniška gimnazija (SI)		25	1	36	1	48	1	35	1	28	1
	Umetniška gimnazija	Dramsko gledališka smer										
	Umetniška gimnazija	Glasbena smer, A - glasbeni stavek	11	2	4	1	6	2				
	Umetniška gimnazija	Glasbena smer, B - petje - instrument	80	4	83	4	90	4				
	Umetniška gimnazija	Glasbena smer, C - jazz - zabavna glasba	11	1	12	1	6	1				
	Umetniška gimnazija	Likovna smer	125	4	111	4	110	4				
	Umetniška gimnazija	Plesna smer, A - balet	7	2	6	2	6	2				
	Umetniška gimnazija	Plesna smer, B - sodobni ples	29	1	24	1	28	1				
	Umetniška gimnazija	Umetniška gimnazija - glasbena smer, A - glasbeni stavek							8	2	6	2

Vrsta pr.	PROGRAM, SMER		2017/2018		2018/2019		2019/2020		2020/2021		2021/2022	
			Št. dij.	Št. šol	Št. dij.	Št. šol	Št. dij.	Št. šol*	Št. dij.	Št. šol*	Št. dij.	Št. šol*
	Umetniška gimnazija	Umetniška gimnazija - glasbena smer, B - petje-instrument							84	4	92	4
	Umetniška gimnazija	Umetniška gimnazija - glasbena smer, C - jazz-zabavna glasba							11	1	3	1
	Umetniška gimnazija	Umetniška gimnazija - likovna smer							146	5	152	5
	Umetniška gimnazija	Umetniška gimnazija - plesna smer, A - balet							3	2	6	2
	Umetniška gimnazija	Umetniška gimnazija - plesna smer, B - sodobni ples							26	1	27	1
	Umetniška gimnazija	Umetniška gimnazija - smer gledališče in film	116	3	123	3	122	3	123	4	151	4
	Umetniška gimnazija (interdisciplinarni)	Glasbena smer, A - glasbeni stavek (interdisc.)	4	2	8	2	5	2				
	Umetniška gimnazija (interdisciplinarni)	Glasbena smer, B - petje - instrument (interdis.)	80	4	54	4	70	4				
	Umetniška gimnazija (interdisciplinarni)	Glasbena smer, C - jazz - zabavna glasba (int.)	17	2	26	2	22	2				
	Umetniška gimnazija (interdisciplinarni)	Plesna smer, A - balet (interdisciplinarni)	9	2	16	2	9	2				
	Umetniška gimnazija (interdisciplinarni)	Umetniška gimnazija - glasbena smer, A - glasbeni stavek (int.)							6	2	5	2

Vrsta pr.	PROGRAM, SMER		2017/2018		2018/2019		2019/2020		2020/2021		2021/2022	
			Št. dij.	Št. šol	Št. dij.	Št. šol	Št. dij.	Št. šol*	Št. dij.	Št. šol*	Št. dij.	Št. šol*
	Umetniška gimnazija (interdisciplinarni)	Umetniška gimnazija - glasbena smer, B - petje-instrument (int.)							73	4	70	4
	Umetniška gimnazija (interdisciplinarni)	Umetniška gimnazija - glasbena smer, C - jazz-zabavna glasba (int.)							17	2	17	2
	Umetniška gimnazija (interdisciplinarni)	Umetniška gimnazija - plesna smer, A - balet (int.)							11	2	8	2
	Umetniška gimnazija (SI)	Glasbena smer, B - petje - instrument (SI)	8	1	15	1	12	1				
	Umetniška gimnazija (SI)	Likovna smer (SI)	12	1	10	1	10	1				
	Umetniška gimnazija (SI)	Umetniška gimnazija - glasbena smer, B - petje-instrument (SI)							9	1	15	1
	Umetniška gimnazija (SI)	Umetniška gimnazija - likovna smer (SI)							13	1	15	1
	Umetniška gimnazija (SI) (interdisciplinarni)	Glasbena smer, B - petje - instrument (SI) (int.)	6	1	6	1	5	1				
	Umetniška gimnazija (SI) (interdisciplinarni)	Umetniška gimnazija - glasbena smer, B - petje-instrument (SI) (int.)							6	1	5	1
	Waldorfska gimnazija		29	1	35	1	31	1	28	1	34	1
GIM Skupaj			6.757	79	6.801	79	7.004	80	7.130	80	7.488	80
PTI	Avtoservisni tehnik (pti)		214	8	211	8	191	7	193	8	202	8
	Ekonomski tehnik (DV) (pti)				4	1	5	1	9	1	6	1
	Ekonomski tehnik (IS) (pti)		2	1								
	Ekonomski tehnik (SI) (pti)								14	1	17	1
	Ekonomski tehnik (gibalno ovirani) (pti)		6	1	6	1	5	1	3	1	5	1
	Ekonomski tehnik (pti)		277	15	258	15	267	15	254	14	239	14
	Ekonomski tehnik (pti) (VID)		1	1	4	1						
	Elektrotehnik (gibalno ovirani) (pti)		6	1	9	1	8	1				
	Elektrotehnik (GIB) (pti)								4	1	5	1
	Elektrotehnik (pti)		191	8	183	8	180	9	224	9	204	9
	Gastronomija (IS) (pti)				3	1	5	1				

Vrsta pr.	PROGRAM, SMER	2017/2018		2018/2019		2019/2020		2020/2021		2021/2022	
		Št. dij.	Št. šol	Št. dij.	Št. šol	Št. dij.	Št. šol*	Št. dij.	Št. šol*	Št. dij.	Št. šol*
	Gastronomija (SI) (pti)							15	1	13	1
	Gastronomija (pti)	231	10	236	10	217	10	218	9	197	9
	Geotehnik (pti)	4	1			2	1	2	1	5	1
	Gradbeni tehnik (pti)	67	3	41	3	48	3	52	3	48	3
	Grafični tehnik (pti) (glu, gjm)			1	1	1	1	1	1	1	1
	Hortikulturni tehnik (pti)	53	4	43	4	49	4	44	3	44	3
	Kmetijsko-podjetniški tehnik (pti)	63	5	43	5	60	5	64	5	52	5
	Lesarski tehnik (pti)	100	6	110	6	130	6	135	6	183	6
	Lesarski tehnik (pti) (GLU, GJM)	2	1	1	1	2	1	1	1		
	Logistični tehnik (pti)	64	1	61	1	53	1	64	1	63	1
	Strojni tehnik (DV) (pti)	2	1	4	1	5	1	8	1	9	1
	Strojni tehnik (IS) (pti)					4	1	2	1	2	1
	Strojni tehnik (SI) (pti)							34	1	18	1
	Strojni tehnik (pti)	298	14	333	14	359	14	349	13	353	13
	Strojni tehnik (pti) (GLU, GJM)	1	1					3	1	1	1
	Tehnik mehatronike (DV) (pti)	2	1			11	1	2	1	5	1
	Tehnik mehatronike (SI) (pti)									16	1
	Tehnik mehatronike (pti)	83	4	74	3	111	4	106	4	109	4
	Tehnik računalništva (GLU, GJM) (pti)	2	1								
	Tehnik računalništva (GLU,GJM) (pti)			3	1	1	1	5	1	4	1
	Tehnik računalništva (IS) (pti)	3	1	5	1	4	1	4	1	5	1
	Tehnik računalništva (SI) (pti)							34	1	34	1
	Tehnik računalništva (pti)	140	6	144	6	142	6	126	5	134	5
	Ustvarjalec modnih oblačil (pti)			19	1	17	1	30	1	24	1
	Ustvarjalec modnih oblačil (pti) (GLU, GJM)					1	1			1	1
	Zdravstvena nega (pti)	110	6	100	4	105	4	109	4	108	5
	Živilsko prehranski tehnik (pti)	115	5	145	5	130	5	153	5	141	5
	PTI Skupaj	2.037	69	2.051	68	2.113	67	2.262	67	2.248	67
PT	Ekonomski tehnik (pt)	146	5	143	5	140	5	124	5	103	4
	Gastronomija in turizem (pt)	15	1	12	1	17	1	15	1		
	Predšolska vzgoja (pt)	52	2	36	2	8	1	7	1	6	1
	PT Skupaj	213	8	191	8	165	7	146	7	109	5
MT	Maturitetni tečaj	372	14	322	12	272	13	220	13	215	12
	MT Skupaj	372	14	322	12	272	13	220	13	215	12
	SKUPAJ	23.006	156	22.574	155	23.186	156	23.150	155	24.480	154

* Od š. l. 2019/2020 podatke o vpisu za Gimnazijo Ilirska Bistrica, DE Šolskega centra Postojna, prikazujemo posebej, ne več na OE Srednja šola.

6. ŠTEVILO VPISANIH DIJAKOV TER MED NJIMI ŠTEVILO IN DELEŽ PONA VLJAVCEV PO POSAMEZNIH VRSTAH IZOBRAŽEVALNIH PROGRAMOV IN LETNIH V ŠOLSKIH LETIH OD 2012/2013 DO 2021/2022

Vir: ŠOL-S Začetek

2012/2013

Kat. pr.	1. letnik			2. letnik			3. letnik			4. letnik			5. letnik			Št. dijakov	Št. ponavljalcev	Delež ponavljalcev (%)
	Št. dijakov	Št. ponavljalcev	Delež ponavljalcev (%)	Št. dijakov	Št. ponavljalcev	Delež ponavljalcev (%)	Št. dijakov	Št. ponavljalcev	Delež ponavljalcev (%)	Št. dijakov	Št. ponavljalcev	Delež ponavljalcev (%)	Št. dijakov	Št. ponavljalcev	Delež ponavljalcev (%)			
NPI	422	36	8,53	364	30	8,24	11	1	9,09							797	67	8,41
SPI	4.345	450	10,36	3.780	226	5,98	3.514	112	3,19	20	1	5,00				11.659	789	6,77
SSI	8.059	347	4,31	7.742	306	3,95	7.440	244	3,28	7.120	155	2,18	5	0	0	30.366	1.052	3,46
GIM	7.596	125	1,65	7.487	129	1,72	7.486	119	1,59	7.755	77	0,99				30.324	450	1,48
PTI										2.286	167	7,31	1.669	49	2,94	3.955	216	5,46
PT													366	0	0	366	0	0
MT													713	16	2,24	713	16	2,24
Skupaj	20.422	958	4,69	19.373	691	3,57	18.451	476	2,58	17.181	400	2,33	2.753	65	2,36	78.180	2.590	3,31

2013/2014

Kat. pr.	1. letnik			2. letnik			3. letnik			4. letnik			5. letnik			Št. dijakov	Št. ponavljalcev	Delež ponavljalcev (%)
	Št. dijakov	Št. ponavljalcev	Delež ponavljalcev (%)	Št. dijakov	Št. ponavljalcev	Delež ponavljalcev (%)	Št. dijakov	Št. ponavljalcev	Delež ponavljalcev (%)	Št. dijakov	Št. ponavljalcev	Delež ponavljalcev (%)	Št. dijakov	Št. ponavljalcev	Delež ponavljalcev (%)			
NPI	495	26	5,25	363	19	5,23	13	0	0,00							871	45	5,17
SPI	4.386	371	8,46	3.852	237	6,15	3.424	106	3,10	21	0	0				11.683	714	6,11
SSI	8.332	330	3,96	7.630	308	4,04	7.423	229	3,09	7.096	150	2,11	2	0	0	30.483	1.017	3,34
GIM	7.051	125	1,77	7.180	134	1,87	7.260	121	1,67	7.298	62	0,85				28.789	442	1,54
PTI										2.280	165	7,24	1.543	71	4,60	3.823	236	6,17
PT													364	0	0	364	0	0
MT													701	30	4,28	701	30	4,28
Skupaj	20.264	852	4,20	19.025	698	3,67	18.120	456	2,52	16.695	377	2,26	2.610	101	3,87	76.714	2.484	3,24

2014/2015

Kat. pr.	1. letnik			2. letnik			3. letnik			4. letnik			5. letnik			Št. dijakov	Št. ponavljalcev	Delež ponavljalcev (%)
	Št. dijakov	Št. ponavljalcev	Delež ponavljalcev (%)	Št. dijakov	Št. ponavljalcev	Delež ponavljalcev (%)	Št. dijakov	Št. ponavljalcev	Delež ponavljalcev (%)	Št. dijakov	Št. ponavljalcev	Delež ponavljalcev (%)	Št. dijakov	Št. ponavljalcev	Delež ponavljalcev (%)			
NPI	482	38	7,88	407	20	4,91	12	0	0							901	58	6,44
SPI	4.381	399	9,11	3.890	244	6,27	3.472	108	3,11	21	0	0				11.764	751	6,38
SSI	8.091	291	3,60	7.878	272	3,45	7.382	223	3,02	7.078	131	1,85	4	0	0	30.433	917	3,01
GIM	6.841	112	1,64	6.709	98	1,46	7.030	120	1,71	7.106	92	1,29				27.686	422	1,52
PTI										2.138	179	8,37	1.517	58	3,82	3.655	237	6,48
PT													363	0	0	363	0	0
MT													527	14	2,66	527	14	2,66
Skupaj	19.795	840	4,24	18.884	634	3,36	17.896	451	2,52	16.343	402	2,46	2.411	72	2,99	75.329	2.399	3,18

2015/2016

Kat. pr.	1. letnik			2. letnik			3. letnik			4. letnik			5. letnik			Št. dijakov	Št. ponavljalcev	Delež ponavljalcev (%)
	Št. dijakov	Št. ponavljalcev	Delež ponavljalcev (%)	Št. dijakov	Št. ponavljalcev	Delež ponavljalcev (%)	Št. dijakov	Št. ponavljalcev	Delež ponavljalcev (%)	Št. dijakov	Št. ponavljalcev	Delež ponavljalcev (%)	Št. dijakov	Št. ponavljalcev	Delež ponavljalcev (%)			
NPI	555	45	8,11	395	18	4,56	10	0	0							960	63	6,56
SPI	4.571	372	8,14	3.958	258	6,52	3.493	99	2,83	16	0	0				12.038	729	6,06
SSI	8.477	316	3,73	7.667	261	3,40	7.617	222	2,91	7.055	135	1,91	3	0	0	30.819	934	3,03
GIM	6.913	119	1,72	6.505	87	1,34	6.553	88	1,34	6.893	69	1,00				26.864	363	1,35
PTI										2.057	166	8,07	1.428	57	3,99	3.485	223	6,40
PT													271	0	0	271	0	0
MT													394	11	2,79	394	11	2,79
Skupaj	20.516	852	4,15	18.525	624	3,37	17.673	409	2,31	16.021	370	2,31	2.096	68	3,24	74.831	2.323	3,10

2016/2017

Kat. pr.	1. letnik			2. letnik			3. letnik			4. letnik			5. letnik			Št. dijakov	Št. ponavljalcev	Delež ponavljalcev (%)
	Št. dijakov	Št. ponavljalcev	Delež ponavljalcev (%)	Št. dijakov	Št. ponavljalcev	Delež ponavljalcev (%)	Št. dijakov	Št. ponavljalcev	Delež ponavljalcev (%)	Št. dijakov	Št. ponavljalcev	Delež ponavljalcev (%)	Št. dijakov	Št. ponavljalcev	Delež ponavljalcev (%)			
NPI	596	47	7,89	423	14	3,31	14	0	0							1.033	61	5,91
SPI	4.707	409	8,69	3.975	219	5,51	3.594	114	3,17	17	0	0				12.293	742	6,04
SSI	8.158	294	3,60	8.016	267	3,33	7.334	219	2,99	7.286	163	2,24	4	0	0	30.798	943	3,06
GIM	6.538	89	1,36	6.591	76	1,15	6.389	85	1,33	6.395	40	0,63				25.913	290	1,12
PTI										2.018	138	6,84	1.350	53	3,93	3.368	191	5,67
PT													233	1	0	233	1	0
MT													374	15	4,01	374	15	4,01
Skupaj	19.999	839	4,20	19.005	576	3,03	17.331	418	2,41	15.716	341	2,17	1.961	69	3,52	74.012	2.243	3,03

2017/2018

Kat. pr.	1. letnik			2. letnik			3. letnik			4. letnik			5. letnik			Št. dijakov	Št. ponavljalcev	Delež ponavljalcev (%)
	Št. dijakov	Št. ponavljalcev	Delež ponavljalcev (%)	Št. dijakov	Št. ponavljalcev	Delež ponavljalcev (%)	Št. dijakov	Št. ponavljalcev	Delež ponavljalcev (%)	Št. dijakov	Št. ponavljalcev	Delež ponavljalcev (%)	Št. dijakov	Št. ponavljalcev	Delež ponavljalcev (%)			
NPI	595	69	11,60	451	22	4,88	12	0	0							1.058	91	8,60
SPI	4.695	412	8,78	4.003	205	5,12	3.574	92	2,57	26	1	4				12.298	710	5,77
SSI	8.337	309	3,71	7.738	266	3,44	7.665	191	2,49	7.060	145	2,05	2	0	0	30.802	911	2,96
GIM	6.566	90	1,37	6.232	81	1,30	6.454	82	1,27	6.242	53	0,85				25.494	306	1,20
PTI										2.037	112	5,50	1.402	35	2,50	3.439	147	4,27
PT													213	1	0,47	213	1	0,47
MT													372	17	4,57	372	17	4,57
Skupaj	20.193	880	4,36	18.424	574	3,12	17.705	365	2,06	15.365	311	2,02	1.989	53	2,66	73.676	2.183	2,96

2018/2019

Kat. pr.	1. letnik			2. letnik			3. letnik			4. letnik			5. letnik			Št. dijakov	Št. ponavljalcev	Delež ponavljalcev (%)
	Št. dijakov	Št. ponavljalcev	Delež ponavljalcev (%)	Št. dijakov	Št. ponavljalcev	Delež ponavljalcev (%)	Št. dijakov	Št. ponavljalcev	Delež ponavljalcev (%)	Št. dijakov	Št. ponavljalcev	Delež ponavljalcev (%)	Št. dijakov	Št. ponavljalcev	Delež ponavljalcev (%)			
NPI	650	64	9,85	428	20	4,67	17	0	0							1.095	84	7,67
SPI	4.527	395	8,73	4.034	210	5,21	3.619	91	2,51	21	0	0				12.201	696	5,70
SSI	8.032	295	3,67	7.848	252	3,21	7.410	195	2,63	7.355	133	1,81	2	0	0	30.647	875	2,86
GIM	6.614	76	1,15	6.284	89	1,42	6.090	100	1,64	6.283	56	0,89				25.271	321	1,27
PTI										2.051	99	4,83	1.447	58	4,01	3.498	157	4,49
PT													191	0	0	191	0	0
MT													322	13	4,04	322	13	4,04
Skupaj	19.823	830	4,19	18.594	571	3,07	17.136	386	2,25	15.710	288	1,83	1.962	71	3,62	73.225	2.146	2,93

2019/2020

Kat. pr.	1. letnik			2. letnik			3. letnik			4. letnik			5. letnik			Št. dijakov	Št. ponavljalcev	Delež ponavljalcev (%)
	Št. dijakov	Št. ponavljalcev	Delež ponavljalcev (%)	Št. dijakov	Št. ponavljalcev	Delež ponavljalcev (%)	Št. dijakov	Št. ponavljalcev	Delež ponavljalcev (%)	Št. dijakov	Št. ponavljalcev	Delež ponavljalcev (%)	Št. dijakov	Št. ponavljalcev	Delež ponavljalcev (%)			
NPI	643	57	8,86	474	13	2,74	20	0	0							1.137	70	6,16
SPI	4.623	406	8,78	3.910	231	5,91	3.621	96	2,65	20	0	0				12.174	733	6,02
SSI	8.366	280	3,35	7.459	230	3,08	7.562	216	2,86	7.039	108	1,53	3	0	0	30.429	834	2,74
GIM	6.818	109	1,60	6.253	74	1,18	6.160	83	1,35	5.920	56	0,95				25.151	322	1,28
PTI										2.113	109	5,16	1.450	52	3,59	3.563	161	4,52
PT													165	0	0	165	0	0
MT													272	4	1,47	272	4	1,47
Skupaj	20.450	852	4,17	18.096	548	3,03	17.363	395	2,27	15.092	273	1,81	1.890	56	2,96	72.891	2.124	2,91

2020/2021

Kat. pr.	1. letnik			2. letnik			3. letnik			4. letnik			5. letnik			Št. dijakov	Št. ponavljalcev	Delež ponavljalcev (%)
	Št. dijakov	Št. ponavljalcev	Delež ponavljalcev (%)	Št. dijakov	Št. ponavljalcev	Delež ponavljalcev (%)	Št. dijakov	Št. ponavljalcev	Delež ponavljalcev (%)	Št. dijakov	Št. ponavljalcev	Delež ponavljalcev (%)	Št. dijakov	Št. ponavljalcev	Delež ponavljalcev (%)			
NPI	623	58	9,31	522	15	2,87	19	0	0							1.164	73	6,27
SPI	4.399	352	8,00	4.063	134	3,30	3.646	66	1,81	22	1	4,55				12.130	553	4,56
SSI	8.370	185	2,21	7.905	120	1,52	7.305	107	1,46	7.383	81	1,10	3	0	0	30.966	493	1,59
GIM	6.941	55	0,79	6.585	45	0,68	6.170	45	0,73	6.077	34	0,56				25.773	179	0,69
PTI										2.262	93	4,11	1.568	32	2,04	3.830	125	3,26
PT													146	0	0	146	0	0
MT													220	0	0	220	0	0
Skupaj	20.333	650	3,20	19.075	314	1,65	17.140	218	1,27	15.744	209	1,33	1.937	32	1,65	74.229	1.423	1,92

2021/2022

Kat. pr.	1. letnik			2. letnik			3. letnik			4. letnik			5. letnik			Št. dijakov	Št. ponavljalcev	Delež ponavljalcev (%)
	Št. dijakov	Št. ponavljalcev	Delež ponavljalcev (%)	Št. dijakov	Št. ponavljalcev	Delež ponavljalcev (%)	Št. dijakov	Št. ponavljalcev	Delež ponavljalcev (%)	Št. dijakov	Št. ponavljalcev	Delež ponavljalcev (%)	Št. dijakov	Št. ponavljalcev	Delež ponavljalcev (%)			
NPI	651	66	10,14	466	15	3,22	12	0	0							1.129	81	7,17
SPI	4.705	365	7,76	3.834	198	5,16	3.714	76	2,05	26	0	0				12.279	639	5,20
SSI	9.064	293	3,23	7.910	204	2,58	7.613	129	1,69	7.085	59	0,83	6	0	0	31.678	685	2,16
GIM	7.287	89	1,22	6.690	115	1,72	6.390	88	1,38	6.043	23	0,38				26.410	315	1,19
PTI										2.248	110	4,89	1.718	28	1,63	3.966	138	3,48
PT													109	0	0	109	0	0
MT													215	0	0	215	0	0
Skupaj	21.707	813	3,75	18.900	532	2,81	17.729	293	1,65	15.402	192	1,25	2.048	28	1,37	75.786	1.858	2,45

Upoštevani so dijaki, vpisani v zavode, ki izvajajo srednješolske programe, po stanju na dan zajema podatkov s statistično aplikacijo ŠOL-S, tj. na dan 15. 9. oz. 1. 10. za poklicne tečaje in maturitetni tečaj (brez dijakov, ki so vzporedno vpisani v program Umetniška gimnazija). Upoštevani so dijaki v javnih srednjih šolah kot tudi v zavodih s koncesijo in zasebnih zavodih ter dijaki v zavodih za mladostnike s posebnimi potrebami.

V desetletnem obdobju je zaznati, da se skupno število ponavljalcev zmanjšuje iz 3,31 % na 2,45 v šolskem letu 2021/2022, pri čemer je v šolskem letu 2017/2018 prvič padlo pod 3 %. V šolskem letu 2021/2022 je največje število ponavljavcev v prvem letniku in to v vseh programih, potem pa se zmanjšuje z višino letnika, kar pomeni, da višino skupnega deleža oblikuje v veliki meri ponavljanje v prvem letniku. Med programi je največ ponavljavcev v programu nižjega poklicnega izobraževanja, srednjega poklicnega izobraževanja in poklicno tehniškega izobraževanja. Najmanj ponavljanja je v gimnazijskem programu. V primerjavi s prejšnjim šolskim letom se je nekoliko povečalo število ponavljalcev v vseh programih. Prav tako se je povečalo število ponavljalcev v skupnem številu (za 435 dijakov).

6a. ŠTEVILO VPISANIH DIJAKOV TER MED NJIMI ŠTEVILO IN DELEŽ PONAVLJAVCEV PO POSAMEZNIH VRSTAH IZOBRAŽEVALNIH PROGRAMOV IN LETNIKI V ŠOLSKIH LETIH OD 2012/2013 DO 2021/2022

Vir: SOL-S Začetek

Kat. pr.	1. letnik			2. letnik			3. letnik			4. letnik			5. letnik			Št. dijakov	Št. ponavljalcev	Delež ponavljalcev (%)		
	Št. dijakov	Št. ponavljalcev	Delež ponavljalcev (%)	Št. dijakov	Št. ponavljalcev	Delež ponavljalcev (%)	Št. dijakov	Št. ponavljalcev	Delež ponavljalcev (%)	Št. dijakov	Št. ponavljalcev	Delež ponavljalcev (%)	Št. dijakov	Št. ponavljalcev	Delež ponavljalcev (%)					
2012/2013	NPI	422	36	8,53	364	30	8,24	11	1	9,09								797	67	8,41
2013/2014	NPI	495	26	5,25	363	19	5,23	13	0	0								871	45	5,17
2014/2015	NPI	482	38	7,88	407	20	4,91	12	0	0								901	58	6,44
2015/2016	NPI	555	45	8,11	395	18	4,56	10	0	0								960	63	6,56
2016/2017	NPI	596	47	7,89	423	14	3,31	14	0	0								1.033	61	5,91
2017/2018	NPI	595	69	11,60	451	22	4,88	12	0	0								1.058	91	8,60
2018/2019	NPI	650	64	9,85	428	20	4,67	17	0	0								1.095	84	7,67
2019/2020	NPI	643	57	8,86	474	13	2,74	20	0	0								1.137	70	6,16
2020/2021	NPI	623	58	9,31	522	15	2,87	19	0	0								1.164	73	6,27
2021/2022	NPI	651	66	10,14	466	15	3,22	12	0	0								1.129	81	7,17
2012/2013	SPI	4.345	450	10,36	3.780	226	5,98	3.514	112	3,19	20	1	5,00					11.659	789	6,77
2013/2014	SPI	4.386	371	8,46	3.852	237	6,15	3.424	106	3,10	21	0	0					11.683	714	6,11
2014/2015	SPI	4.381	399	9,11	3.890	244	6,27	3.472	108	3,11	21	0	0					11.764	751	6,38
2015/2016	SPI	4.571	372	8,14	3.958	258	6,52	3.493	99	2,83	16	0	0					12.038	729	6,06
2016/2017	SPI	4.707	409	8,69	3.975	219	5,51	3.594	114	3,17	17	0	0					12.293	742	6,04
2017/2018	SPI	4.695	412	8,78	4.003	205	5,12	3.574	92	2,57	26	1	3,85					12.298	710	5,77
2018/2019	SPI	4.527	395	8,73	4.034	210	5,21	3.619	91	2,51	21	0	0					12.201	696	5,70
2019/2020	SPI	4.623	406	8,78	3.910	231	5,91	3.621	96	2,65	20	0	0					12.174	733	6,02
2020/2021	SPI	4.399	352	8,00	4.063	134	3,30	3.646	66	1,81	22	1	4,55					12.130	553	4,56
2021/2022	SPI	4.705	365	7,76	3.834	198	5,16	3.714	76	2,05	26	0	0					12.279	639	5,20
2012/2013	SSI	8.059	347	4,31	7.742	306	3,95	7.440	244	3,28	7.120	155	2,18	5	0	0		30.366	1.052	3,46
2013/2014	SSI	8.332	330	3,96	7.630	308	4,04	7.423	229	3,09	7.096	150	2,11	2	0	0		30.483	1.017	3,34
2014/2015	SSI	8.091	291	3,60	7.878	272	3,45	7.382	223	3,02	7.078	131	1,85	4	0	0		30.433	917	3,01
2015/2016	SSI	8.477	316	3,73	7.667	261	3,40	7.617	222	2,91	7.055	135	1,91	3	0	0		30.819	934	3,03
2016/2017	SSI	8.158	294	3,60	8.016	267	3,33	7.334	219	2,99	7.286	163	2,24	4	0	0		30.798	943	3,06
2017/2018	SSI	8.337	309	3,71	7.738	266	3,44	7.665	191	2,49	7.060	145	2,05	2	0	0		30.802	911	2,96
2018/2019	SSI	8.032	295	3,67	7.848	252	3,21	7.410	195	2,63	7.355	133	1,81	2	0	0		30.647	875	2,86
2019/2020	SSI	8.366	280	3,35	7.459	230	3,08	7.562	216	2,86	7.039	108	1,53	3	0	0		30.429	834	2,74
2020/2021	SSI	8.370	185	2,21	7.905	120	1,52	7.305	107	1,46	7.383	81	1,10	3	0	0		30.966	493	1,59
2021/2022	SSI	9.064	293	3,23	7.910	204	2,58	7.613	129	1,69	7.085	59	0,83	6	0	0		31.678	685	2,16

Kat. pr.	1. letnik			2. letnik			3. letnik			4. letnik			5. letnik			Št. dijakov	Št. ponavljalcev	Delež ponavljalcev (%)	
	Št. dijakov	Št. ponavljalcev	Delež ponavljalcev (%)	Št. dijakov	Št. ponavljalcev	Delež ponavljalcev (%)	Št. dijakov	Št. ponavljalcev	Delež ponavljalcev (%)	Št. dijakov	Št. ponavljalcev	Delež ponavljalcev (%)	Št. dijakov	Št. ponavljalcev	Delež ponavljalcev (%)				
2012/2013	GIM	7.596	125	1,65	7.487	129	1,72	7.486	119	1,59	7.755	77	0,99				30.324	450	1,48
2013/2014	GIM	7.051	125	1,77	7.180	134	1,87	7.260	121	1,67	7.298	62	0,85				28.789	442	1,54
2014/2015	GIM	6.841	112	1,64	6.709	98	1,46	7.030	120	1,71	7.106	92	1,29				27.686	422	1,52
2015/2016	GIM	6.913	119	1,72	6.505	87	1,34	6.553	88	1,34	6.893	69	1,00				26.864	363	1,35
2016/2017	GIM	6.538	89	1,36	6.591	76	1,15	6.389	85	1,33	6.395	40	0,63				25.913	290	1,12
2017/2018	GIM	6.566	90	1,37	6.232	81	1,30	6.454	82	1,27	6.242	53	0,85				25.494	306	1,20
2018/2019	GIM	6.614	76	1,15	6.284	89	1,42	6.090	100	1,64	6.283	56	0,89				25.271	321	1,27
2019/2020	GIM	6.818	109	1,60	6.253	74	1,18	6.160	83	1,35	5.920	56	0,95				25.151	322	1,28
2020/2021	GIM	6.941	55	0,79	6.585	45	0,68	6.170	45	0,73	6.077	34	0,56				25.773	179	0,69
2021/2022	GIM	7.287	89	1,22	6.690	115	1,72	6.390	88	1,38	6.043	23	0,38				26.410	315	1,19
2012/2013	PTI										2.286	167	7,31	1.669	49	2,94	3.955	216	5,46
2013/2014	PTI										2.280	165	7,24	1.543	71	4,60	3.823	236	6,17
2014/2015	PTI										2.138	179	8,37	1.517	58	3,82	3.655	237	6,48
2015/2016	PTI										2.057	166	8,07	1.428	57	3,99	3.485	223	6,40
2016/2017	PTI										2.018	138	6,84	1.350	53	3,93	3.368	191	5,67
2017/2018	PTI										2.037	112	5,50	1.402	35	2,50	3.439	147	4,27
2018/2019	PTI										2.051	99	4,83	1.447	58	4,01	3.498	157	4,49
2019/2020	PTI										2.113	109	5,16	1.450	52	3,59	3.563	161	4,52
2020/2021	PTI										2.262	93	4,11	1.568	32	2,04	3.830	125	3,26
2021/2022	PTI										2.248	110	4,89	1.718	28	1,63	3.966	138	3,48
2012/2013	PT													366	0	0	366	0	0
2013/2014	PT													364	0	0	364	0	0
2014/2015	PT													363	0	0	363	0	0
2015/2016	PT													271	0	0	271	0	0
2016/2017	PT													233	1	0,43	233	1	0,43
2017/2018	PT													213	1	0,47	213	1	0,47
2018/2019	PT													191	0	0	191	0	0
2019/2020	PT													165	0	0	165	0	0
2020/2021	PT													146	0	0	146	0	0
2021/2022	PT													109	0	0	109	0	0

Kat. pr.	1. letnik			2. letnik			3. letnik			4. letnik			5. letnik			Št. dijakov	Št. ponavljalcev	Delež ponavljalcev (%)
	Št. dijakov	Št. ponavljalcev	Delež ponavljalcev (%)	Št. dijakov	Št. ponavljalcev	Delež ponavljalcev (%)	Št. dijakov	Št. ponavljalcev	Delež ponavljalcev (%)	Št. dijakov	Št. ponavljalcev	Delež ponavljalcev (%)	Št. dijakov	Št. ponavljalcev	Delež ponavljalcev (%)			
2012/2013	MT												713	16	2,24	713	16	2,24
2013/2014	MT												701	30	4,28	701	30	4,28
2014/2015	MT												527	14	2,66	527	14	2,66
2015/2016	MT												394	11	2,79	394	11	2,79
2016/2017	MT												374	15	4,01	374	15	4,01
2017/2018	MT												372	17	4,57	372	17	4,57
2018/2019	MT												322	13	4,04	322	13	4,04
2019/2020	MT												272	4	1,47	272	4	1,47
2020/2021	MT												220	0	0	220	0	0
2021/2022	MT												215	0	0	215	0	0

2012/2013	Skupaj	20.422	958	4,69	19.373	691	3,57	18.451	476	2,58	17.181	400	2,33	2.753	65	2,36	78.180	2.590	3,31
2013/2014	Skupaj	20.264	852	4,20	19.025	698	3,67	18.120	456	2,52	16.695	377	2,26	2.610	101	3,87	76.714	2.484	3,24
2014/2015	Skupaj	19.795	840	4,24	18.884	634	3,36	17.896	451	2,52	16.343	402	2,46	2.411	72	2,99	75.329	2.399	3,18
2015/2016	Skupaj	20.516	852	4,15	18.525	624	3,37	17.673	409	2,31	16.021	370	2,31	2.096	68	3,24	74.831	2.323	3,10
2016/2017	Skupaj	19.999	839	4,20	19.005	576	3,03	17.331	418	2,41	15.716	341	2,17	1.961	69	3,52	74.012	2.243	3,03
2017/2018	Skupaj	20.193	880	4,36	18.424	574	3,12	17.705	365	2,06	15.365	311	2,02	1.989	53	2,66	73.676	2.183	2,96
2018/2019	Skupaj	19.823	830	4,19	18.594	571	3,07	17.136	386	2,25	15.710	288	1,83	1.962	71	3,62	73.225	2.146	2,93
2019/2020	Skupaj	20.450	852	4,17	18.096	548	3,03	17.363	395	2,27	15.092	273	1,81	1.890	56	2,96	72.891	2.124	2,91
2020/2021	Skupaj	20.333	650	3,20	19.075	314	1,65	17.140	218	1,27	15.744	209	1,33	1.937	32	1,65	74.229	1.423	1,92
2021/2022	Skupaj	21.707	813	3,75	18.900	532	2,81	17.729	293	1,65	15.402	192	1,25	2.048	28	1,37	75.786	1.858	2,45

Upoštevani so dijaki, vpisani v zavode, ki izvajajo srednješolske programe, po stanju na dan zajema podatkov s statistično aplikacijo ŠOL-S, tj. na dan 15. 9. oz. 1. 10. za poklicne tečaje in maturitetni tečaj (brez dijakov, ki so vzporedno vpisani v program Umetniška gimnazija). Upoštevani so dijaki v javnih srednjih šolah kot tudi v zavodih s koncesijo in zasebnih zavodih ter dijaki v zavodih za mladostnike s posebnimi potrebami.

7. ŠTEVILO DIJAKOV IN VAJENCEV V ODDELKIH (IN SKUPINAH) PROGRAMOV SREDNJEŠOLSKEGA IZOBRAŽEVANJA PO ŠOLAH V ŠOLSKIH LETIH OD 2014/2015 DO 2021/2022 ¹

Vir: ŠOL-S Začetek

2014/2015 ²			2015/2016 ²			2016/2017 ²			2017/2018 ²			2018/2019 ²			2019/2020 ²			2020/2021 ²			2021/2022 ²			RAZLIKA 2021/2022 – 2014/2015				
D/V	ODD	SK	D/V	ODD	SK	D/V	ODD	SK	D/V	ODD	SK	D/V	ODD	SK	D/V	ODD	SK	D/V	ODD	SK	D/V	ODD	SK	D/V	ODD	SK	D/V	"RAZREDI" **

POMURSKA

1	Srednja šola za gostinstvo in turizem Radenci	282	8	7	289	9	5	265	8	5	239	7	4	206	7	4	173	4	5	150	3	6	122	3	6	-160	-6
2	Dvojezična srednja šola Lendava	216	18	0	225	17	0	230	18	0	237	20	0	257	21	0	284	22	0	263	23	0	276	25	0	60	7
3	Gimnazija Franca Miklošiča Ljutomer	667	23	1	630	22	2	616	21	3	571	19	4	584	20	3	595	20	3	571	19	3	611	21	2	-56	-1
4	Srednja zdravstvena šola Murska Sobota	512	19	0	481	15	4	478	15	4	467	15	4	471	16	3	450	12	7	437	12	7	419	13	5	-93	-1
5	Biotehniška šola Rakičan	109	3	6	114	3	6	125	5	4	110	3	6	101	1	8	98	1	8	93	0	9	81	0	9	-28	0
6	Ekonomška šola Murska Sobota	357	13	4	301	9	7	249	6	9	246	7	8	263	8	8	285	10	5	302	10	6	317	11	6	-40	0
7	Gimnazija Murska Sobota	427	15	2	401	15	1	368	14	1	359	14	0	353	13	1	336	12	2	361	13	1	380	13	2	-47	-2
8	Srednja poklicna in tehniška šola Murska Sobota	764	28	3	785	29	3	807	31	2	816	30	3	843	31	3	839	32	3	894	33	4	901	33	3	137	5
SKUPAJ POMURSKA REGIJA		3.334	127	23	3.226	119	28	3.138	118	28	3.045	115	29	3.078	117	30	3.060	113	33	3.071	113	36	3.107	119	33	-227	2

PODRAVSKA

9	Gimnazija in srednja kemijska šola Ruše	359	11	5	352	10	6	341	10	6	334	9	7	338	11	4	329	11	4	332	10	6	335	10	6	-24	0
10	III. gimnazija Maribor	888	30	1	873	30	1	892	31	0	903	30	3	871	30	2	848	28	3	830	27	4	863	29	2	-25	0
11	<i>Zivitska šola Maribor, Poklicna in tehniška šola /Izobraževalni center Piramida Maribor</i>	272	12	0	322	13	1	341	14	1	360	14	1	378	16	1	396	16	1	393	15	5	385	14	4	113	6
12	Biotehniška šola Maribor	562	20	4	587	20	5	592	21	3	554	20	3	515	19	3	510	19	3	525	19	3	517	19	2	-45	-3
13	<i>Srednja ekonomska šola Maribor/ Srednja ekonomska šola in gimnazija Maribor</i>	528	17	6	460	14	7	384	11	7	364	11	6	381	11	6	382	12	4	428	15	3	448	16	2	-80	-5
14	Prva gimnazija Maribor	851	29	0	831	28	1	805	28	0	776	27	0	807	27	1	816	27	1	849	28	1	854	29	0	3	0
15	Srednja šola za oblikovanje Maribor	705	25	2	701	24	3	693	24	1	703	24	3	716	25	1	727	26	1	753	28		742	26	2	37	1
16	<i>Srednja trgovska šola Maribor /Srednja šola za trženje in dizajn Maribor</i>	384	14	1	359	13	1	355	14	1	375	15	0	376	15	0	383	14	2	401	16		430	16	1	46	2
17	Srednja šola za gostinstvo in turizem Maribor	750	26	2	754	26	2	759	25	4	722	23	4	665	21	3	599	20	3	573	20	2	513	17	4	-237	-7
18	Tehniški šolski center Maribor	609	25	2	628	24	2	650	24	4	694	24	5	706	25	4	764	28	4	744	26	4	784	28	3	175	4
19	Lesarska šola Maribor, Srednja šola	295	10	5	305	13	0	295	10	3	295	9	6	316	10	6	327	13	6	351	14	5	358	14	5	63	4
20	<i>Srednja zdravstvena šola Juge Polta/ Srednja zdravstvena in kozmetična šola Maribor</i>	788	28	0	780	27	1	778	26	2	777	26	2	776	27	1	780	26	3	778	26	3	761	26	3	-27	1
21	II. gimnazija Maribor ³	806	30	1	801	30	1	820	30	2	826	30	2	808	30	2	804	30	1	820	30	2	819	30	2	13	1
22	Srednja gradbena šola in gimnazija Maribor	426	16	2	405	16	3	374	15	3	388	15	3	390	18	1	412	18	3	433	20	2	454	17	6	28	5
23	Konservatorij za glasbo in balet Maribor	116	4	0	122	4	0	120	4	0	119	4	0	119	4	0	123	4		118	4	0	112	4	0	-4	0
24	<i>Srednja prometna šola /Prometna šola Maribor</i>	328	12	1	300	11	1	275	11	0	282	11	0	313	11	1	334	12	1	363	13	1	394	13	2	66	2
25	Srednja elektro-računalniška šola Maribor	888	31	1	926	31	3	932	31	2	942	31	3	947	33	1	984	32	4	1.009	34	2	1.004	34	2	116	4
26	Gimnazija Ptuj	568	20	3	557	20	2	521	19	1	524	19	1	529	20	1	504	18	2	499	19	2	509	19	2	-59	-2
	<i>Poklicna in tehniška kmetijska šola/Biotehniška šola/Ekonomska šola /Šola za ekonomijo, turizem in kmetijstvo</i>	210	9	2	203	10	2	203	10	2	207	12	2	178	9	4	166	8	3	142	7	5	404	18	2	-165	-7
	<i>Elektro in računalniška šola</i>	359	11	5	321	11	3	279	9	3	266	9	4	249	9	5	230	7	5	261	9	5	510	17	6	65	4
	<i>Strojna šola</i>	445	17	2	453	17	3	473	18	1	481	18	2	465	18	1	468	15	4	483	17	3	390	12	10	13	4
	<i>Srednja elektro-računalniška šola</i>	377	13	5	377	14	6	401	15	4	418	15	6	426	13	8	407	13	6	405	12	8	390	12	10	13	4
27	SKUPAJ ŠOLSKE CENTRE PTUJ	1.391	50	14	1.354	52	14	1.356	52	10	1.372	54	14	1.318	49	18	1.271	43	18	1.291	45	21	1.304	47	18	-87	1
28	Srednja šola Slovenska Bistrica	459	14	5	418	14	3	434	15	3	428	13	6	427	15	5	427	14	7	426	15	6	430	14	7	-29	2
29	Gimnazija Ormož	124	4	2	131	5	1	140	6	1	149	7	1	147	5	3	156	6	2	170	6	2	216	8	1	92	3
SKUPAJ PODRAVSKA REGIJA		12.097	428	57	11.966	425	58	11.857	421	54	11.887	416	70	11.843	422	64	11.876	417	73	12.086	430	74	12.232	430	74	135	19

KOROŠKA

ŠC SG, Gimnazija	310	10	2	315	10	2	299	9	3	252	8	3	244	8	2	229	8	1	203	8		224	8	1	-86	-3
ŠC SG, Srednja šola Slovenj Gradec in Muta	650	25	6	630	24	7	577	21	6	517	20	5	463	17	5	479	18	8	490	18	7	494	19	5	-156	-7
ŠC SG, Srednja zdravstvena šola	390	13	3	374	13	3	349	11	4	328	11	3	328	11	3	309	11	2	309	10	4	322	11	3	-68	-2

	2014/2015 ²			2015/2016 ²			2016/2017 ²			2017/2018 ²			2018/2019 ²			2019/2020 ²			2020/2021 ²			2021/2022 ²			RAZLIKA 2021/2022 – 2014/2015	
	D/N	ODD	SK	D/N	ODD	SK	D/N	ODD	SK	D/N	ODD	SK	D/N	ODD	SK	D/N	ODD	SK	D/N	ODD	SK	D/N	ODD	SK	D/N	"RAZRED" **
30	SKUPAJ ŠOLSKE CENTER SLOVENJ GRADEC																									
	1.350	48	11	1.319	47	12	1.225	41	13	1.097	39	11	1.035	36	10	1.017	37	11	1.002	36	11	1.040	38	9	-310	-12
	<i>Gimnazija</i>																									
	516	18	2	458	16	3	428	16	2	405	15	2	416	16	1	452	16	3	476	17	3	493	17	4	-23	1
	<i>Srednja šola</i>																									
	481	19	4	538	23	3	565	22	5	637	25	4	628	25	5	630	21	7	637	24	3	619	23	6	138	6
31	SKUPAJ ŠOLSKE CENTER RAVNE NA KOROŠKEM																									
	997	37	6	996	39	6	993	38	7	1.042	40	6	1.044	41	6	1.082	37	10	1.113	41	6	1.112	40	10	115	7
	SKUPAJ KOROŠKA REGIJA																									
	2.347	85	17	2.315	86	18	2.218	79	20	2.139	79	17	2.079	77	16	2.099	74	21	2.115	77	17	2.152	78	19	-195	-5

SAVINJSKA

32	Gimnazija Celje - Center																									
	904	30	4	876	29	3	877	30	1	891	31	0	929	31	1	926	32		942	32		939	32		35	-2
	<i>Poklicna in tehniška gradbena šola/Srednja šola za gradbeništvo/Srednja šola za gradbeništvo in varovanje okolja</i>																									
	329	12	3	319	13	1	316	12	2	292	11	3	288	11	3	283	13		308	12	2	334	14	1	5	0
	<i>Poklicna in tehniška elektro in kemijska šola/Srednja šola za kemijo, elektrotehniko in računalništvo</i>																									
	588	21		609	22	0	624	22	1	637	23	0	625	23	0	630	22	1	638	22	1	637	22	2	49	3
	<i>Poklicna in tehniška strojna šola/Srednja šola za strojništvo in mehaniko/Srednja šola za strojništvo, mehatroniko in medije</i>																									
	873	31	3	903	33	2	927	33	3	915	33	1	955	34	1	952	34	1	973	35		957	35		84	1
	<i>Splošna in strokovna gimnazija Lava/Gimnazija Lava</i>																									
	533	18	2	556	20	0	517	18	1	507	17	3	459	16	2	414	14	2	453	16	1	469	16	1	-64	-3
	<i>Srednja šola za storitvene dejavnosti in logistiko</i>																									
	680	28	1	710	28	1	709	26	5	715	27	4	726	27	4	716	28	4	738	29	3	762	29	3	82	3
33	SKUPAJ ŠOLSKE CENTER CELJE																									
	3.003	110	9	3.097	116	4	3.093	111	12	3.066	111	11	3.053	111	10	2.995	111	8	3.110	114	7	3.159	116	7	156	4
34	Ekonomška šola Celje																									
	715	26	3	643	23	2	543	19	4	549	21	1	512	19	2	509	17	6	539	19	4	590	20	3	-125	-6
35	Šola za hortikulturo in vizualne umetnosti Celje, Srednja poklicna in strokovna šola																									
	199	9	1	210	8	1	208	7	3	210	8	3	219	8	2	207	7	2	223	8	1	250	9	1	51	0
36	Srednja zdravstvena šola Celje/Srednja zdravstvena in kozmetična šola Celje																									
	1.049	35	0	1.061	36	0	1.053	36	0	1.045	35	1	1.044	36	0	1.036	36		1.041	35	1	1.040	36		-9	1
37	I. gimnazija v Celju																									
	869	32	1	867	31	2	827	31	2	817	31	1	823	30	2	828	30	1	855	32		856	32		-13	-1
38	Srednja šola za gostinstvo in turizem Celje																									
	569	19	3	609	22	1	612	21	3	591	19	4	557	19	2	505	16	4	466	16	3	419	13	6	-150	-3
39	Šolski center Šentjur																									
	313	13	2	340	15	2	349	15	2	330	15	1	325	15	0	318	16		350	17		391	17	1	78	3
40	Šolski center Rogaška Slatina																									
	244	8	4	249	6	7	257	7	7	277	8	6	273	9	5	252	7	7	226	6	8	203	6	7	-41	1
	<i>Srednja poklicna in strokovna šola Zreče</i>																									
	129	3	4	147	4	4	171	6	1	202	7	1	198	7	1	184	7	1	186	7	2	168	7	1	39	1
	<i>Gimnazija Slovenske Konjice</i>																									
	215	7	1	201	6	2	191	6	2	174	5	3	185	6	2	186	5	3	188	5	3	193	6	2	-22	0
41	SKUPAJ Šolski center Slovenske Konjice - Zreče																									
	344	10	5	348	10	6	362	12	3	376	12	4	383	13	3	370	12	4	374	12	5	361	13	3	17	1
	<i>Poklicna in tehniška elektro in računalniška šola/Elektro in računalniška šola</i>																									
	478	16	4	500	17	4	489	18	3	484	17	4	462	17	4	477	19	2	469	16	5	467	17	3	-11	0
	<i>Poklicna in tehniška strojna šola/Strojna šola</i>																									
	356	14	3	355	14	3	374	16	2	334	14	4													-356	-17
	<i>Poklicna in tehniška rudarska šola/Rudarska šola/Šola za rudarstvo in varstvo okolja/Šola za strojništvo, geotehniko in okolje</i>																									
	154	6	2	114	4	4	84	2	9	73	0	13	428	19	1	403	18	3	397	19	2	395	17	4	241	13
	<i>Splošna in strokovna gimnazija/ Gimnazija</i>																									
	425	18	1	389	15	2	366	15	1	379	15	2	330	13	2	340	13	3	362	14	2	390	15	1	-35	-3
	<i>Poklicna in tehniška šola za storitvene dejavnosti/Šola za storitvene dejavnosti</i>																									
	428	16	3	421	16	4	407	14	6	355	12	6	360	13	6	369	14	5	328	14	4	325	12	6	-103	-1
42	SKUPAJ ŠOLSKE CENTER VELENJE																									
	1.841	70	13	1.779	66	17	1.720	65	21	1.625	58	29	1.580	62	13	1.589	64	13	1.556	63	13	1.577	61	14	-264	-8
	SKUPAJ SAVINJSKA REGIJA																									
	10.050	362	45	10.079	362	45	9.901	354	58	9.777	349	61	9.698	353	40	9.535	348	45	9.682	354	42	9.785	355	42	-265	-10

ZASAVSKA

43	Srednja šola Zagorje																									
	365	16	2	362	15	2	338	13	3	332	13	3	303	12	2	299	12	4	285	10	5	274	11	4	-91	-3
44	Gimnazija in ekonomska srednja šola Trbovlje																									
	355	11	5	318	10	6	261	8	7	254	9	5	219	8	4	231	9	3	242	10	3	251	11	2	-104	-3
45	Srednja tehniška in poklicna šola Trbovlje																									
	307	12	4	321	12	5	312	10	6	325	11	6	303	12	4	296	11	5	285	11	4	314	13	3	7	0
46	Gimnazija Litija																									
	318	11	1	275	9	2	270	8	3	241	7	3	211	6	3	191	6	3	169	6	2	184	6	2	-134	-4
	SKUPAJ ZASAVSKA REGIJA																									
	1.345	50	12	1.276	46	15	1.181	39	19	1.152	40	17	1.036	38	13	1.017	38	15	981	37	14	1.023	41	11	-322	-10

2014/2015 ²			2015/2016 ²			2016/2017 ²			2017/2018 ²			2018/2019 ²			2019/2020 ²			2020/2021 ²			2021/2022 ²			RAZLIKA 2021/2022 – 2014/2015				
D/N	ODD	SK	D/N	ODD	SK	D/N	ODD	SK	D/N	ODD	SK	D/N	ODD	SK	D/N	ODD	SK	D/N	ODD	SK	D/N	ODD	SK	D/N	ODD	SK	D/N	"RAZRED" **

POSAVSKA

47	Ekonomska in trgovska šola Brežice, Poklicna in strokovna šola/ Strokovno izobraževalni center Brežice, Srednja šola	234	9	3	254	9	3	253	8	4	276	8	4	307	10	3	299	11	2	322	12	2	345	13	2	111	3
48	Gimnazija Brežice	477	16	2	452	16	1	396	13	2	385	12	2	380	12	3	374	13	2	384	14	2	382	13	3	-95	-2
	<i>Srednja poklicna in strokovna šola Krško/Gimnazija Krško/Srednja šola Krško</i>	555	23	2	547	21	4	534	21	3	571	23	2	546	21	2	513	20	3	498	18	6					
	<i>Srednja šola Sevnica</i>	116	4	2	110	4	1	104	4	0	80	3	1	66	2	2	55	1	3	38	4		527	18	9	-144	-4
	<i>Srednja šola Sevnica</i>	80	3		82	3	1	98	3	2	111	3	3	105	3	2	125	4	2	113	3	3	110	3	3	30	3
49	SKUPAJ ŠOLSKI CENTER KRŠKO - SEVNICA	751	30	4	739	28	6	736	28	5	762	29	6	717	26	6	693	25	8	649	21	13	637	21	12	-114	-1
	SKUPAJ POSAVSKA REGIJA	1.462	55	9	1.445	53	10	1.385	49	11	1.423	49	12	1.404	48	12	1.366	49	12	1.355	47	17	1.364	47	17	-98	0

JUGOVZHODNA SLOVENIJA

50	Srednja šola Črnomelj	272	7	7	257	6	9	287	7	8	275	7	7	262	8	5	260	8	5	201	5	7	183	4	7	-89	-3
51	Gimnazija Novo mesto	691	26	1	670	25	1	671	24	2	663	24	1	653	23	3	625	22	3	647	23	2	722	25	3	31	1
	<i>Kmetijska šola Grm in biotehniška gimnazija</i>	614	23	4	661	26	4	672	26	5	623	26	4	610	23	5	561	21	6	518	20	5	514	20	5	-100	-2
	<i>Srednja šola za gostinstvo in turizem</i>	206	6	5	223	8	3	207	6	4	223	9	1	192	8	1	168	6	3	153	4	5	146	4	5	-60	-2
52	SKUPAJ Grm Novo mesto - center biotehnik in turizma	820	29	9	884	34	7	879	32	9	846	35	5	802	31	6	729	27	9	671	24	10	660	24	10	-160	-4
53	Ekonomski šola Novo mesto	515	17	4	480	16	4	459	16	3	456	15	4	441	15	4	445	17	2	456	17	2	467	16	3	-48	-2
	<i>Srednja gradbena, lesarska in vzgojiteljska šola</i>	259	9	5	452	15	6	455	17	5	464	16	8	503	19	7	512	19	7	548	21	5	572	20	5	313	11
	<i>Srednja elektro šola in tehniška gimnazija</i>	957	33	5	957	34	3	950	33	5	944	34	3	952	33	4	980	33	5	1.039	35	4	1.086	37	3	129	2
	<i>Srednja strojna šola</i>	540	18	7	565	19	6	577	21	4	598	20	5	599	22	4	625	23	3	653	24	4	701	28	1	161	4
	<i>Srednja zdravstvena in kemijska šola</i>	1.032	37	0	1.081	38	1	1.122	40	1	1.083	38	2	1.042	35	4	1.006	35	2	989	35	1	1.022	36	2	-10	1
	<i>Srednja šola Metlika</i>	185	5	3																					-185	-8	
54	SKUPAJ ŠOLSKI CENTER NOVO MESTO	2.973	102	20	3.055	106	16	3.104	111	15	3.089	108	18	3.096	109	19	3.123	110	17	3.229	115	14	3.381	121	11	408	10
55	Gimnazija in srednja šola Kočevje	395	12	11	321	8	11	315	8	12	334	9	12	358	10	12	373	11	10	413	12	11	388	12	10	-7	-1
	SKUPAJ JUGOVZHODNA SLOVENIJA	5.666	193	52	5.667	195	48	5.715	198	49	5.663	198	47	5.612	196	49	5.555	195	46	5.617	196	46	5.801	202	44	135	1

OSREDNJSLOVENSKA

	<i>Srednja šola Domžale, Poklicna in strokovna šola</i>	472	17	2	475	18	2	464	18	2	465	17	2	462	16	3	452	17	4	461	18	1	472	18	4	0	3
	<i>Srednja šola Domžale, Gimnazija</i>	169	5	3	175	6	2	157	5	3	169	6	2	168	6	1	191	5	3	178	6	2	175	5	3	6	0
56	SKUPAJ Srednja šola Domžale	641	22	5	650	24	4	621	23	5	634	23	4	630	22	4	643	22	7	639	24	3	647	23	7	6	3
57	Gimnazija in srednja šola Rudolfa Maistra Kamnik	832	28	2	840	27	2	864	30	1	867	30	2	885	30	1	852	29	2	871	29	2	881	30	3	49	3
58	Srednja šola Josipa Jurčiča Ivančna Gorica	308	10	2	269	8	4	236	6	6	200	4	7	208	5	6	245	8	3	258	10	1	340	13		32	1
59	Šolski center za pošto, ekonomijo in telekomunikacije Ljubljana, Srednja tehniška in strokovna šola	537	17	3	537	19	2	552	18	2	559	20	0	565	19	1	532	17	3	565	18	2	579	19	1	42	0
60	<i>Srednja gradbena, geodetska in okoljevarstvena šola Ljubljana/Srednja gradbena, geodetska, okoljevarstvena šola in strokovna gimnazija Ljubljana</i>	496	19	4	435	18	2	474	18	3	495	20	1	481	22	1	528	22	2	557	22	3	662	27	1	166	5
	<i>Gimnazija Bežigrad, Gimnazija</i>	906	31	2	912	31	2	916	32	1	921	31	2	908	31	2	913	31	1	919	31	2	918	31	2	12	0
	<i>Gimnazija Bežigrad, Mednarodna šola</i>	114	6	0	115	6	0	127	7	0	136	8	0	136	8	0	147	9		167	10		185	9		71	3
61	SKUPAJ Gimnazija Bežigrad	1.020	37	2	1.027	37	2	1.043	39	1	1.057	39	2	1.044	39	2	1.060	40	1	1.086	41	2	1.103	40	2	83	3

	2014/2015 ²			2015/2016 ²			2016/2017 ²			2017/2018 ²			2018/2019 ²			2019/2020 ²			2020/2021 ²			2021/2022 ²			RAZLIKA 2021/2022 – 2014/2015	
	D/N	ODD	SK	D/N	ODD	SK	D/N	ODD	SK	D/N	ODD	SK	D/N	ODD	SK	D/N	ODD	SK	D/N	ODD	SK	D/N	ODD	SK	D/N	"RAZREDI" **
62	Elektrotehniško-računalniška strokovna šola in gimnazija Ljubljana																									
63	Srednja ekonomska šola Ljubljana																									
64	Ekonomska šola Ljubljana																									
65	Gimnazija Ledina																									
66	Gimnazija Moste Ljubljana																									
67	Gimnazija Vič																									
	<i>Živilska šola</i>																									
	<i>Gimnazija in veterinarska šola</i>																									
68	SKUPAJ Biotehniški izobraževalni center Ljubljana																									
69	<i>Srednja šola za gostinstvo in turizem v Ljubljani/Srednja šola za gastronomijo in turizem Ljubljana</i>																									
	<i>Srednja vzgojiteljska šola in gimnazija Ljubljana/Srednja vzgojiteljska šola, gimnazija in umetniška gimnazija Ljubljana</i>																									
70	Srednja vzgojiteljska šola, gimnazija in umetniška gimnazija Ljubljana																									
71	Srednja šola za farmacijo, kozmetiko in zdravstvo Ljubljana																									
72	Gimnazija Šentvid																									
	<i>Šolski center Ljubljana, Gimnazija Antona Aškerc</i>																									
	<i>Šolski center Ljubljana, Srednja lesarska šola</i>																									
	<i>Šolski center Ljubljana, Srednja strojna in kemijska šola</i>																									
73	SKUPAJ ŠOLSKI CENTER LJUBLJANA																									
74	Srednja upravno - administrativna šola Ljubljana																									
75	Srednja šola za oblikovanje in fotografijo Ljubljana																									
76	<i>Srednja trgovska šola Ljubljana/Srednja trgovska in aranžerska šola Ljubljana</i>																									
77	Srednja medijska in grafična šola Ljubljana																									
78	Konservatorij za glasbo in balet Ljubljana																									
	<i>Srednja poklicna in strokovna šola Bežigrad-Ljubljana, Srednja poklicna in strokovna šola Bežigrad</i>																									
79	Strokovno izobraževalni center Ljubljana, Srednja poklicna in strokovna šola Bežigrad																									
80	Srednja frizerska šola Ljubljana																									
81	Srednja zdravstvena šola Ljubljana																									
82	Gimnazija Jožeta Plečnika Ljubljana																									
83	Gimnazija Poljane																									
84	Srednja šola tehniških strok Šiška																									
85	Gimnazija Šiška																									
	SKUPAJ OSREDNJASLOVENSKA REGIJA																									

PRIMORSKO-NOTRANJSKA

86	Šolski center Postojna																								
	Šolski center Postojna, Gimnazija Ilirska Bistrica																								
87	Srednja gozdarska in lesarska šola Postojna																								
	SKUPAJ PRIMORSKO-NOTRANJSKA REGIJA																								

2014/2015 ²			2015/2016 ²			2016/2017 ²			2017/2018 ²			2018/2019 ²			2019/2020 ²			2020/2021 ²			2021/2022 ²			RAZLIKA 2021/2022 – 2014/2015				
D/V	ODD	SK	D/V	ODD	SK	D/V	ODD	SK	D/V	ODD	SK	D/V	ODD	SK	D/V	ODD	SK	D/V	ODD	SK	D/V	ODD	SK	D/V	ODD	SK	D/V	"RAZREDI" **

GORENJSKA

88	Srednja gostinska in turistična šola Radovljica	452	16	1	447	16	1	424	13	4	405	13	4	358	12	4	365	12	3	364	12	4	375	13	4	-77	0
	Šolski center Škofja Loka, Srednja šola za lesarstvo	182	5	6	190	6	7	210	6	7	207	7	6	216	7	8	252	9	8	258	8	9	273	10	4	91	3
	Šolski center Škofja Loka, Srednja šola za strojništvo	567	22	3	661	25	3	710	27	3	771	30	3	771	27	5	756	30	2	720	25	6	718	27	5	151	7
89	SKUPAJ Šolski center Škofja Loka	749	27	9	851	31	10	920	33	10	978	37	9	987	34	13	1.008	39	10	978	33	15	991	37	9	242	10
90	Gimnazija Škofja Loka	510	18	1	519	19	0	532	19	1	588	21	1	612	22	1	625	22	2	612	22	1	572	19	4	62	4
91	Ekonomski gimnazija in srednja šola Radovljica	417	14	2	397	14	2	398	14	3	395	14	2	416	14	3	425	15	3	427	15	2	467	16	1	50	1
92	Gimnazija Jesenice	375	13	3	380	13	3	335	12	2	334	12	3	357	12	4	324	11	4	329	12	3	303	11	2	-72	-3
93	Srednja šola Jesenice	673	25	5	656	23	5	613	23	3	576	20	7	579	20	4	571	21	4	554	21	4	583	20	5	-90	-5
94	Gimnazija Kranj	958	32	1	915	31	2	887	30	1	875	30	1	864	29	2	835	28	3	879	29	3	904	31	1	-54	-1
	Srednja ekonomska, storitvena in gradbena šola	599	22	3	527	20	3	506	21	3	501	20	5	496	21	3	533	22	3	614	24	4	655	27	3	56	5
	Srednja tehniška šola	752	28	1	737	26	3	749	28	0	755	27	3	740	25	5	767	27	2	886	32	3	966	36	1	214	8
	Strokovna gimnazija	157	4	3	144	4	3	125	4	2	124	4	2	116	4	1	111	4	1	141	5	1	159	5	2	2	0
95	SKUPAJ ŠOLSKI CENTER KRANJ	1.508	54	7	1.408	50	9	1.380	53	5	1.380	51	10	1.352	50	9	1.411	53	6	1.641	61	8	1.780	68	6	272	13
96	Gimnazija Franceta Prešerna	525	19	2	513	18	2	509	18	2	529	19	1	542	20	0	554	20		560	20	0	575	21	0	50	0
97	Biotehniški center Naklo	884	34	1	863	34	1	878	32	4	892	33	5	855	34	2	846	34	1	833	33	1	849	33	3	-35	1
	SKUPAJ GORENJSKA REGIJA	7.051	252	32	6.949	249	35	6.876	247	35	6.952	250	43	6.922	247	42	6.964	255	36	7.177	258	41	7.399	269	35	348	20

GORIŠKA

98	Srednja šola Veno Pilon Ajdovščina	581	19	3	563	19	1	537	18	1	506	17	2	496	17	2	473	15	4	489	14	6	485	15	4	-96	-3
99	Gimnazija Tolmin	197	6	2	188	6	2	180	6	2	169	5	3	183	7	1	179	6	2	191	6	2	198	7	1	1	0
100	Gimnazija Jurija Vege Idrija	354	11	4	336	11	4	346	11	4	313	11	4	321	11	4	330	13	2	330	12	3	324	12	3	-30	0
	Elektrotehniška in računalniška šola	455	17	2	452	17	2	464	19	0	432	18	0	441	17	2	486	18	4	539	21	1	559	21	2	104	4
	Strojna, prometna in lesarska šola	525	21	2	529	21	2	495	19	2	509	20	3	521	18	5	518	18	7	564	22	4	583	22	5	58	4
	Biotehniška šola	363	15	4	389	15	4	414	16	4	391	16	4	388	16	3	355	13	5	343	13	4	345	13	5	-18	-1
	Gimnazija in zdravstvena šola	329	11	3	368	13	2	381	13	3	354	12	2	317	11	2	312	12	1	289	11	3	298	10	5	-31	1
	Srednja ekonomska in trgovska šola	400	16	2	390	15	1	362	14	1	364	14	1	325	14	1	325	11	3	354	14	2	357	14	2	-43	-2
101	SKUPAJ ŠOLSKI CENTER NOVA GORICA	2.072	80	13	2.128	81	11	2.116	81	10	2.050	80	10	1.992	76	13	1.996	72	20	2.089	81	14	2.142	80	19	70	6
102	Gimnazija Nova Gorica	762	29		705	25	2	661	23	5	649	24	3	611	22	3	599	23	2	622	24	1	618	23	3	-144	-3
	SKUPAJ GORIŠKA REGIJA	3.966	145	22	3.920	142	20	3.840	139	22	3.687	137	22	3.603	133	23	3.577	129	30	3.721	137	26	3.767	137	30	-199	0

OBALNO-KRAŠKA

103	Šolski center Srečka Kosoveča Sežana	375	13	2	377	13	2	388	14	1	397	15	1	417	16	0	421	16	0	420	16	0	413	16	0	38	1
104	Srednja šola Pietro Coppo Izola	60	7		54	7	0	65	8	0	60	8	0	70	9	0	77	9		78	9		73	9		13	2
105	Srednja tehniška šola Koper	670	23	7	725	25	8	732	26	6	742	27	5	768	27	5	801	28	4	823	28	5	834	29	6	164	5
106	Gimnazija Koper	509	19	2	495	19	1	480	18	2	456	16	4	447	17	3	447	18	1	478	19	1	499	19	1	-10	-1
107	Gimnazija Gian Rinaldo Carli Koper	45	5		48	5	0	52	5	0	45	4	0	48	4	0	46	4		51	5		68	5		23	0
108	Srednja ekonomsko - poslovna šola Koper	505	15	7	489	16	3	496	19	1	481	17	4	524	20	2	565	19	5	602	21	3	629	24	1	124	3
109	Srednja šola Izola	698	23	5	711	25	2	687	24	2	655	21	5	667	21	5	654	21	5	679	23	3	663	23	4	-35	-1
110	Gimnazija Antonio Sema Piran	44	4		41	4	0	40	4	0	36	4	0	39	4	0	32	4		29	4		29	4		-15	0
111	Gimnazija, elektro in pomorska šola Piran	471	16	2	466	17	0	449	17	0	477	17	0	450	17	0	421	16	1	408	14	3	414	16	1	-57	-1
	SKUPAJ OBALNO-KRAŠKA REGIJA	3.377	125	25	3.406	131	16	3.389	135	12	3.349	129	19	3.430	135	15	3.464	135	16	3.568	139	15	3.622	145	13	245	8
	SKUPAJ RS	73.155	2.601	364	72.727	2.585	369	71.913	2.559	379	71.544	2.545	406	70.065	2.512	366	70.818	2.528	415	72.211	2.591	398	73.720	2.646	383	565	64

Legenda:

D/V - dijaki in vajenci

ODD - oddelki

SK - skupine

2014/2015 ²			2015/2016 ²			2016/2017 ²			2017/2018 ²			2018/2019 ²			2019/2020 ²			2020/2021 ²			2021/2022 ²			RAZLIKA 2021/2022 – 2014/2015				
D/N	ODD	SK	D/N	ODD	SK	D/N	ODD	SK	D/N	ODD	SK	D/N	ODD	SK	D/N	ODD	SK	D/N	ODD	SK	D/N	ODD	SK	D/N	ODD	SK	D/N	"RAZREDI" ^{**}

POVZETEK PO REGIJAH

SKUPAJ POMURSKA REGIJA	3.334	127	23	3.226	119	28	3.138	118	28	3.045	115	29	3.078	117	30	3.060	113	33	3.071	113	36	3.107	119	33	-227	2
SKUPAJ PODRAVSKA REGIJA	12.097	428	57	11.966	425	58	11.857	421	54	11.887	416	70	11.843	422	64	11.876	417	73	12.086	430	74	12.232	430	74	135	19
SKUPAJ KOROŠKA REGIJA	2.347	85	17	2.315	86	18	2.218	79	20	2.139	79	17	2.079	77	16	2.099	74	21	2.115	77	17	2.152	78	19	-195	-5
SKUPAJ SAVINJSKA REGIJA	10.050	362	45	10.079	362	45	9.901	354	58	9.777	349	61	9.698	353	40	9.535	348	45	9.682	354	42	9.785	355	42	-265	-10
SKUPAJ ZASAVSKA REGIJA	1.345	50	12	1.276	46	15	1.181	39	19	1.152	40	17	1.036	38	13	1.017	38	15	981	37	14	1.023	41	11	-322	-10
SKUPAJ POSAVSKA REGIJA	1.462	55	9	1.445	53	10	1.385	49	11	1.423	49	12	1.404	48	12	1.366	49	12	1.355	47	17	1.364	47	17	-98	0
SKUPAJ JUGOVZHODNA SLOVENIJA	5.666	193	52	5.667	195	48	5.715	198	49	5.663	198	47	5.612	196	49	5.555	195	46	5.617	196	46	5.801	202	44	135	1
SKUPAJ OSREDNJA SLOVENSKA REGIJA	21.269	736	60	21.308	735	67	21.247	739	62	21.317	744	59	20.250	706	54	21.254	738	74	21.771	765	58	22.407	785	56	1.138	45
SKUPAJ PRIMORSKO-NOTRANJSKA REGIJA	1.191	43	10	1.170	42	9	1.166	41	9	1.153	39	10	1.110	40	8	1.051	37	14	1.067	38	12	1.061	38	9	-130	-6
SKUPAJ GORENJSKA REGIJA	7.051	252	32	6.949	249	35	6.876	247	35	6.952	250	43	6.922	247	42	6.964	255	36	7.177	258	41	7.399	269	35	348	20
SKUPAJ GORIŠKA REGIJA	3.966	145	22	3.920	142	20	3.840	139	22	3.687	137	22	3.603	133	23	3.577	129	30	3.721	137	26	3.767	137	30	-199	0
SKUPAJ OBALNO-KRAŠKA REGIJA	3.377	125	25	3.406	131	16	3.389	135	12	3.349	129	19	3.430	135	15	3.464	135	16	3.568	139	15	3.622	145	13	245	8

¹ Upoštevani so dijaki in vajenci, vpisani v javne zavode, ki izvajajo srednješolske programe za "mladino" (ŠOL-S), po stanju na dan 15.9. oz. za programe maturitetnega tečaja in poklicnih tečajev po stanju ob začetku oktobra. Dijaki v zavodih, ki izvajajo izobraževalne programe, prilagojene za mladostnike s posebnimi potrebami, in v zasebnih šolah v tej preglednici niso upoštevani.

² Upoštevani so tudi dijaki in vajenci ter "oddelki in skupine" v programih po novih izhodiščih.

³ Upoštevani so tudi dijaki in oddelki v programu mednarodne mature.

** "Razredi" = (št. oddelkov + št. skupin) - št. oddelkov

Število dijakov in vajencev se je v osemletnem obdobju povečalo po regijah za slab odsotek (0,77 %), pri čemer se je v Obalno-Kraški regiji najbolj zvišal delež vpisa in sicer za 7,25 %. V absolutnih številkah pa je bilo največje povečanje dijakov in vajencev v Osrednjeslovenski regiji (1.138 več) ter Gorenjski regiji, kjer je bilo 348 več dijakov in vajencev. Zaznati je porast števila dijakov in tokrat se je v 57 šolah povečalo število dijakov oddelkov ali skupin, pri 54 šolah se je število oddelkov ali skupin zmanjšalo.

8. ŠTEVILO VPISANIH DIJAKOV PO VRSTAH IZOBRAŽEVALNIH PROGRAMOV (IP) V POSAMEZNIH LETNIKI TER DELEŽ V OKVIRU POSAMEZNE VRSTE PROGRAMA - obdobje od šolskega leta 2009/2010 do šolskega leta 2021/2022

Vir: ŠOL-S Začetek

šolsko leto:	vrsta IP:	NPI			SPI				SSI					GIM				PTI	PT	MT	SKUPAJ					
		letnik:	1.	2.	3.	1.	2.	3.	4.	1.	2.	3.	4.	5.	1.	2.	3.				4.	4.	5.	5.	5.	NPI
število vpisanih dijakov v letniku po posameznih vrstah izobraževalnih programov (IP)																										
šolsko leto: SKUPAJ NPI+SPI+SSI+GIM (prva vrstica) / SKUPAJ VSI (druga vrstica)																										
2009/2010	<u>78.199</u> 85.070	442	334	291	4.348	3.934	4.065	14	8.405	7.910	7.354	7.235	6	8.542	8.288	8.328	8.703	2.895	2.378	406	1.192	1.067	12.361	30.910	33.861	5.273
	% v okviru vrste IP	41	31	27	35	32	33	0	27	26	24	23	0	25	24	25	26	55	45							
2010/2011	<u>75.922</u> 82.267	442	378	55	4.428	3.813	3.642	17	8.249	7.868	7.543	7.051	4	8.147	8.161	8.036	8.088	2.753	2.086	429	1.077	875	11.900	30.715	32.432	4.839
	% v okviru iste vrste IP	51	43	6	37	32	31	0	27	26	25	23	0	25	25	25	25	57	43							
2011/2012	<u>74.443</u> 79.901	431	377	28	4.397	3.827	3.511	15	8.250	7.706	7.478	7.104	4	7.841	7.758	7.936	7.780	2.446	1.940	313	759	836	11.750	30.542	31.315	4.386
	% v okviru iste vrste IP	52	45	3	37	33	30	0	27	25	24	23	0	25	25	25	25	56	44							
2012/2013	<u>73.146</u> 78.180	422	364	11	4.345	3.780	3.514	20	8.059	7.742	7.440	7.120	5	7.596	7.487	7.486	7.755	2.286	1.669	366	713	797	11.659	30.366	30.324	3.955
	% v okviru iste vrste IP	53	46	1	37	32	30	0	27	25	25	23	0	25	25	25	26	58	42							
2013/2014	<u>71.826</u> 76.714	495	363	13	4.386	3.852	3.424	21	8.332	7.630	7.423	7.096	2	7.051	7.180	7.260	7.298	2.280	1.543	364	701	871	11.683	30.483	28.789	3.823
	% v okviru iste vrste IP	57	42	1	38	33	29	0	27	25	24	23	0	24	25	25	25	60	40							
2014/2015	<u>70.784</u> 75.329	482	407	12	4.381	3.890	3.472	21	8.091	7.878	7.382	7.078	4	6.841	6.709	7.030	7.106	2.138	1.517	363	527	901	11.764	30.433	27.686	3.655
	% v okviru iste vrste IP	53	45	1	37	33	30	0	27	26	24	23	0	25	24	25	26	58	42							
2015/2016	<u>70.681</u> 74.831	555	395	10	4.571	3.958	3.493	16	8.477	7.667	7.617	7.055	3	6.913	6.505	6.553	6.893	2.057	1.428	271	394	960	12.038	30.819	26.864	3.485
	% v okviru iste vrste IP	58	41	1	38	33	29	0	28	25	25	23	0	26	24	24	26	59	41							
2016/2017	<u>70.037</u> 74.012	596	423	14	4.707	3.975	3.594	17	8.158	8.016	7.334	7.286	4	6.538	6.591	6.389	6.395	2.018	1.350	233	374	1.033	12.293	30.798	25.913	3.368
	% v okviru iste vrste IP	58	41	1	38	32	29	0	26	26	24	24	0	25	25	25	25	60	40							
2017/2018	<u>69.652</u> 73.676	595	451	12	4.695	4.003	3.574	26	8.337	7.738	7.665	7.060	2	6.566	6.232	6.454	6.242	2.037	1.402	213	372	1.058	12.298	30.802	25.494	3.439
	% v okviru iste vrste IP	56	43	1	38	33	29	0	27	25	25	23	0	26	24	25	24	59	41							
2018/2019	<u>69.214</u> 73.225	650	428	17	4.527	4.034	3.619	21	8.032	7.848	7.410	7.355	2	6.614	6.284	6.090	6.283	2.051	1.447	191	322	1.095	12.201	30.647	25.271	3.498
	% v okviru iste vrste IP	59	39	2	37	33	30	0	26	26	24	24	0	26	25	24	25	59	41							
2019/2020	<u>68.891</u> 72.891	643	474	20	4.623	3.910	3.621	20	8.366	7.459	7.562	7.039	3	6.818	6.253	6.160	5.920	2.113	1.450	165	272	1.137	12.174	30.429	25.151	3.563
	% v okviru iste vrste IP	57	42	2	38	32	30	0	27	25	25	23	0	27	25	24	24	59	41							
2020/2021	<u>70.024</u> 74.220	623	522	10	4.399	4.063	3.646	22	8.370	7.905	7.305	7.383	3	6.941	6.585	6.170	6.077	2.262	1.568	146	220	1.155	12.130	30.966	25.773	3.830
	% v okviru iste vrste IP	54	45	1	36	33	30	0	27	26	24	24	0	27	26	24	24	59	41							
2021/2022	<u>71.495</u> 75.785	651	466	12	4.704	3.834	3.714	26	9.064	7.910	7.613	7.085	6	7.287	6.690	6.390	6.043	2.248	1.718	109	215	1.129	12.278	31.678	26.410	3.966
	% v okviru iste vrste IP	58	41	1	38	31	30	0	29	25	24	22	0	28	25	24	23	57	43							

Opomba: * Upoštevani so dijaki, vpisani v javne in zasebne srednje šole oz. zavode s koncesijo ter zavode za mladostnike s posebnimi potrebami.

8.a Delež dijakov po letnikih in posameznih vrstah izobraževalnih programov - obdobje od šolskega leta 2009/2010 do šolskega leta 2021/2022

Vir: ŠOL-S Začetek

vrsta IP:	NPI			SPI				SSI					GIM				PTI	PT	MT	SKUPAJ						
	1.	2.	3.	1.	2.	3.	4.	1.	2.	3.	4.	5.	1.	2.	3.	4.				4.	5.	5.	5.	1.	2.	3.
letnik:	% dijakov v letniku med posameznimi vrstami izobraževalnih programov (IP)																									
šolsko leto:																										
2009/2010	(% - brez dijakov PTI, PT, MT) (% - upoštevajoč tudi dij. PTI, PT, MT)	2,0	1,6	1,5	20,0	19,2	20,3	0,1	38,7	38,6	36,7	45,4	0,2	39,3	40,5	41,6	54,6	15,4	59,7	10,2	29,9	100,0	100,0	100,0	100,0	100,0
2010/2011	(% - brez dijakov PTI, PT, MT) (% - upoštevajoč tudi dij. PTI, PT, MT)	2,1	1,9	0,3	20,8	18,9	18,9	0,1	38,8	38,9	39,1	46,5	0,1	38,3	40,4	41,7	53,4	15,4	58,0	11,9	29,9	100,0	100,0	100,0	100,0	100,0
2011/2012	(% - brez dijakov PTI, PT, MT) (% - upoštevajoč tudi dij. PTI, PT, MT)	2,1	1,9	0,1	21,0	19,5	18,5	0,1	39,4	39,2	39,5	47,7	0,1	37,5	39,4	41,9	52,2	14,1	64,3	10,4	25,2	100,0	100,0	100,0	100,0	100,0
2012/2013	(% - brez dijakov PTI, PT, MT) (% - upoštevajoč tudi dij. PTI, PT, MT)	2,1	1,9	0,1	21,3	19,5	19,0	0,1	39,5	40,0	40,3	47,8	0,2	37,2	38,6	40,6	52,1	13,3	60,6	13,3	25,9	100,0	100,0	100,0	100,0	100,0
2013/2014	(% - brez dijakov PTI, PT, MT) (% - upoštevajoč tudi dij. PTI, PT, MT)	2,4	1,9	0,1	21,6	20,2	18,9	0,1	41,1	40,1	41,0	49,2	0,1	34,8	37,7	40,1	50,6	13,7	59,1	13,9	26,9	100,0	100,0	100,0	100,0	100,0
2014/2015	(% - brez dijakov PTI, PT, MT) (% - upoštevajoč tudi dij. PTI, PT, MT)	2,4	2,2	0,1	22,1	20,6	19,4	0,1	40,9	41,7	41,2	49,8	0,2	34,6	35,5	39,3	50,0	13,1	62,9	15,1	21,9	100,0	100,0	100,0	100,0	100,0
2015/2016	(% - brez dijakov PTI, PT, MT) (% - upoštevajoč tudi dij. PTI, PT, MT)	2,7	2,1	0,1	22,3	21,4	19,8	0,1	41,3	41,4	43,1	50,5	0,1	33,7	35,1	37,1	49,4	12,8	68,1	12,9	18,8	100,0	100,0	100,0	100,0	100,0
2016/2017	(% - brez dijakov PTI, PT, MT) (% - upoštevajoč tudi dij. PTI, PT, MT)	3,0	2,2	0,1	23,5	20,9	20,7	0,1	40,8	42,2	42,3	53,2	0,2	32,7	34,7	36,9	46,7	12,8	68,8	11,9	19,1	100,0	100,0	100,0	100,0	100,0
2017/2018	(% - brez dijakov PTI, PT, MT) (% - upoštevajoč tudi dij. PTI, PT, MT)	2,9	2,4	0,1	23,3	21,7	20,2	0,2	41,3	42,0	43,3	53,0	0,1	32,5	33,8	36,5	46,8	13,3	70,5	10,7	18,7	100,0	100,0	100,0	100,0	100,0
2018/2019	(% - brez dijakov PTI, PT, MT) (% - upoštevajoč tudi dij. PTI, PT, MT)	3,3	2,3	0,1	22,8	21,7	21,1	0,2	40,5	42,2	43,2	53,8	0,1	33,4	33,8	35,5	46,0	13,1	73,8	9,7	16,4	100,0	100,0	100,0	100,0	100,0
2019/2020	(% - brez dijakov PTI, PT, MT) (% - upoštevajoč tudi dij. PTI, PT, MT)	3,1	2,6	0,1	22,6	21,6	20,9	0,2	40,9	41,2	43,6	54,2	0,2	33,3	34,6	35,5	45,6	14,0	76,7	8,7	14,4	100,0	100,0	100,0	100,0	100,0
2020/2021	(% - brez dijakov PTI, PT, MT) (% - upoštevajoč tudi dij. PTI, PT, MT)	3,1	2,7	0,0	21,6	21,3	21,3	0,2	41,2	41,4	42,6	54,8	0,2	34,1	34,5	36,0	45,1	14,4	80,9	7,5	11,4	100,0	100,0	100,0	100,0	100,0
2021/2022	(% - brez dijakov PTI, PT, MT) (% - upoštevajoč tudi dij. PTI, PT, MT)	3,0	2,5	0,1	21,7	20,3	20,9	0,2	41,8	41,9	42,9	53,9	0,3	33,6	35,4	36,0	45,9	14,6	83,9	5,3	10,5	100,0	100,0	100,0	100,0	100,0

Na podlagi podatkov za prikazano obdobje šolskih let ugotavljamo, da se je delež vpisanih dijakov v 1. letnik programov nižjega poklicnega izobraževanja (NPI) gibal v obdobju šolskih let 2009/10 - 2012/2013 med 2,0 % do 2,1 %, od šolskega leta 2013/2014 pa vse do vključno šolskega leta 2018/2019 je v porastu in predstavlja 2,4 % v šolskih letih 2013/2014 in 2014/2015, 2,7 % v šolskem letu 2015/2016, 3,0 % v šolskem letu 2016/2017, 2,9 % v šolskem letu 2017/2018, 3,3 % v šolskem letu 2018/2019. V šolskem letu 2019/2020 in 2020/2021 predstavlja 3,1 %, v šolskem letu 2021/2022 pa 3,0 %. Delež vpisanih dijakov v 1. letnik programov srednjega poklicnega izobraževanja (SPI) je bil od šolskega leta 2010/2011 do šolskega leta 2016/2017 v rahlem porastu. Od šolskega leta 2017/2018 je zaznati trend upadanja vpisa v programe SPI, vendar je ta delež (23,3 %; 22,8 %; 22,6 %, 21,6 %) do vključno šolskega leta 2019/2020 bil še vedno večji, kot je bil delež vpisa v te programe pred šolskim letom 2013/2014; v šolskem letu 2021/2022 je delež vpisanih v 1. letnik programov SPI za malenkost večji od predhodnega šolskega leta. Delež vpisanih dijakov v 1. letnik programov srednjega strokovnega izobraževanja (SSI) od šolskega leta 2003/2004 do šolskega leta 2015/2016 konstantno narašča in je v šolskem letu 2010/2011 bil že večji, kot je bil delež vpisanih dijakov v 1. letnik gimnazijskih programov ter je od šolskega leta 2013/2014 dalje presegal 40 % oziroma 41 %. Delež vpisanih dijakov v gimnazijske programe je za prikazano obdobje šolskih let oziroma do vključno šolskega leta 2017/2018 padal, pri čemer je od šolskega leta 2018/2019 zaznati rahlo rast med cca 33 in 34 %. Delež vpisanih dijakov v začetni letnik programov poklicno-tehniškega izobraževanja (PTI) je za prikazano obdobje šolskih let oziroma do šolskega leta 2016/2017 bil v upadanju, v šolskih letih 2017/2018 in 2018/2019 se giba okoli 13 %. Od šolskega leta 2019/2020 dalje je zaznati ponovno rast (14 %; 14,4 %). Program Maturitetnega tečaja se je za prikazano obdobje šolskih let zmanjšal za več kot 50 %; to je posledica tudi tega, da se je število razpisanih mest za vpis mladine v ta program od šolskega leta 2011/2012 občutno zmanjšalo. Manjša se tudi delež vpisa v programe poklicnega tečaja.

9. PREHODNOST DIJAKOV MED LETNIKI V POSAMEZNIH ŠOLSkih LETIH V OBDOBJU 2009/2010 - 2021/2022

Vir: ŠOL-S Začetek

vrsta IP:	NPI			SPI				SSI					GIM				PTI		PT	MT	SKUPAJ						
	1.	2.	3.	1.	2.	3.	4.	1.	2.	3.	4.	5.	1.	2.	3.	4.	4.	5.	5.	5.	NPI	SPI	SSI	GIM	PTI		
letnik:	število vpisanih dijakov v letniku po posameznih vrstah izobraževalnih programov (IP)																										
šolsko leto:	SKUPAJ NPI+SPI+SSI+GIM (prva vrstica) / SKUPAJ VSI (druga vrstica)																										
2009/2010	78.199 85.070	442	334	291	4.348	3.934	4.065	14	8.405	7.910	7.354	7.235	6	8.542	8.288	8.328	8.703	2.895	2.378	406	1.192	1.067	12.361	30.910	33.861	5.273	
09/10 - '08/09	<i>prehodnost: iz 1. v 2. let.</i> <i>prehodnost: iz 2. v 3. let.</i> <i>prehodnost: iz 3. v 4. let.</i> <i>prehodnost: iz 4. v 5. let.</i>	-55 -112			-491 -286				-496 -366 -252					-407 -236 -256				-575 80,5									
	<i>% prehodnosti med letniki</i>	85,9	72,2		88,9	93,4			94,1	95,3	96,6			95,3	97,2	97,1											
2010/2011	75.922 82.267	442	378	55	4.428	3.813	3.642	17	8.249	7.868	7.543	7.051	4	8.147	8.161	8.036	8.088	2.753	2.086	429	1.077	875	11.900	30.715	32.432	4.839	
10/11 - '09/10	<i>prehodnost: iz 1. v 2. let.</i> <i>prehodnost: iz 2. v 3. let.</i> <i>prehodnost: iz 3. v 4. let.</i> <i>prehodnost: iz 4. v 5. let.</i>	-64			-535 -292				-537 -367 -303					-381 -252 -240				-809 72,1									
	<i>% prehodnosti med letniki</i>	85,5			87,7	92,6			93,6	95,4	95,9			95,5	97,0	97,1											
2011/2012	74.443 79.901	431	377	28	4.397	3.827	3.511	15	8.250	7.706	7.478	7.104	4	7.841	7.758	7.936	7.780	2.446	1.940	313	759	836	11.750	30.542	31.315	4.386	
11/12 - '10/11	<i>prehodnost: iz 1. v 2. let.</i> <i>prehodnost: iz 2. v 3. let.</i> <i>prehodnost: iz 3. v 4. let.</i> <i>prehodnost: iz 4. v 5. let.</i>	-65			-601 -302				-544 -228 -374					-389 -225 -256				-813 70,5									
	<i>% prehodnosti med letniki</i>	85,3			86,4	92,1			93,4	95,0	94,5			95,2	97,2	96,8											
2012/2013	73.146 78.180	422	364	11	4.345	3.780	3.514	20	8.059	7.742	7.440	7.120	5	7.596	7.487	7.486	7.755	2.286	1.669	366	713	797	11.659	30.366	30.324	3.955	
12/13 - '11/12	<i>prehodnost: iz 1. v 2. let.</i> <i>prehodnost: iz 2. v 3. let.</i> <i>prehodnost: iz 3. v 4. let.</i> <i>prehodnost: iz 4. v 5. let.</i>	-67			-617 -313				-508 -266 -358					-354 -272 -181				-777 68,2									
	<i>% prehodnosti med letniki</i>	84,5			86,0	91,8			93,8	96,5	95,2			95,5	96,5	97,7											

	vrsta IP:	NPI			SPI				SSI					GIM				PTI		PT	MT	SKUPAJ										
		letnik:				1.	2.	3.	4.	1.	2.	3.	4.	5.	1.	2.	3.	4.	4.	5.	5.	5.	NPI	SPI	SSI	GIM	PTI					
število vpisanih dijakov v letniku po posameznih vrstah izobraževalnih programov (IP)																																
2013/2014	71.826 76.714	495	363	13	4.386	3.852	3.424	21	8.332	7.630	7.423	7.096	2	7.051	7.180	7.260	7.298	2.280	1.543	364	701	871	11.683	30.483	28.789	3.823						
13/14 - '12/13	prehodnost: iz 1. v 2. let. prehodnost: iz 2. v 3. let. prehodnost: iz 3. v 4. let. prehodnost: iz 4. v 5. let. % prehodnosti med letniki	-59			-493				-429					-416																		
					-356				-319					-227																		
									-344					-188																		
		86,0			88,7				90,6					94,7				95,9		95,4		94,5		97,0		97,5						
2014/2015	70.784 75.329	482	407	12	4.381	3.890	3.472	21	8.091	7.878	7.382	7.078	4	6.841	6.709	7.030	7.106	2.138	1.517	363	527	901	11.764	30.433	27.686	3.655						
14/15 - '13/14	prehodnost: iz 1. v 2. let. prehodnost: iz 2. v 3. let. prehodnost: iz 3. v 4. let. prehodnost: iz 4. v 5. let. % prehodnosti med letniki	-88			-496				-454					-342																		
					-380				-248					-150																		
									-345					-154																		
		82,2			88,7				90,1					94,6				96,7		95,4		95,1		97,9		97,9						
2015/2016	70.681 74.831	555	395	10	4.571	3.958	3.493	16	8.477	7.667	7.617	7.055	3	6.913	6.505	6.553	6.893	2.057	1.428	271	394	960	12.038	30.819	26.864	3.485						
15/16 - '14/15	prehodnost: iz 1. v 2. let. prehodnost: iz 2. v 3. let. prehodnost: iz 3. v 4. let. prehodnost: iz 4. v 5. let. % prehodnosti med letniki	-87			-423				-424					-336																		
					-397				-261					-156																		
									-327					-137																		
		82,0			90,3				89,8					94,8				96,7		95,6		95,1		97,7		98,1						
2016/2017	70.037 74.012	596	423	14	4.707	3.975	3.594	17	8.158	8.016	7.334	7.286	4	6.538	6.591	6.389	6.395	2.018	1.350	233	374	1.033	12.293	30.798	25.913	3.368						
16/17 - '15/16	prehodnost: iz 1. v 2. let. prehodnost: iz 2. v 3. let. prehodnost: iz 3. v 4. let. prehodnost: iz 4. v 5. let. % prehodnosti med letniki	-132			-596				-461					-322																		
					-364				-333					-116																		
									-331					-158																		
		76,2			87,0				90,8					94,6				95,7		95,7		95,3		98,2		97,6						
2017/2018	69.652 73.676	595	451	12	4.695	4.003	3.574	26	8.337	7.738	7.665	7.060	2	6.566	6.232	6.454	6.242	2.037	1.402	213	372	1.058	12.298	30.802	25.494	3.439						
17/18 - '16/17	prehodnost: iz 1. v 2. let. prehodnost: iz 2. v 3. let. prehodnost: iz 3. v 4. let. prehodnost: iz 4. v 5. let. % prehodnosti med letniki	-145			-704				-420					-306																		
					-401				-351					-137																		
									-274					-147																		
		75,7			85,0				89,9					94,9				95,6		96,3		95,3		97,9		97,7						
2018/2019	69.214 73.225	650	428	17	4.527	4.034	3.619	21	8.032	7.848	7.410	7.355	2	6.614	6.284	6.090	6.283	2.051	1.447	191	322	1.095	12.201	30.647	25.271	3.498						
18/19 - '17/16	prehodnost: iz 1. v 2. let. prehodnost: iz 2. v 3. let. prehodnost: iz 3. v 4. let. prehodnost: iz 4. v 5. let. % prehodnosti med letniki	-167			-661				-489					-282																		
					-384				-328					-142																		
									-310					-171																		
		71,9			85,9				90,4					94,1				95,8		96,0		95,7		97,7		97,4						
2019/2020	68.891 72.891	643	474	20	4.623	3.910	3.621	20	8.366	7.459	7.562	7.039	3	6.818	6.253	6.160	5.920	2.113	1.450	165	272	1.137	12.174	30.429	25.151	3.563						

vrsta IP:	NPI			SPI				SSI					GIM				PTI			PT		MT		SKUPAJ				
	1.	2.	3.	1.	2.	3.	4.	1.	2.	3.	4.	5.	1.	2.	3.	4.	4.	5.	5.	5.	NPI	SPI	SSI	GIM	PTI			
letnik:	število vpisanih dijakov v letniku po posameznih vrstah izobraževalnih programov (IP)																											
19/20- '18/19	prehodnost: iz 1. v 2. let.																											
	prehodnost: iz 2. v 3. let.																											
	prehodnost: iz 3. v 4. let.																											
	prehodnost: iz 4. v 5. let.																											
	% prehodnosti med letniki																											
2020/2021	70.024	623	522	10	4.399	4.063	3.646	22	8.370	7.905	7.305	7.383	3	6.941	6.585	6.170	6.077	2.262	1.568	146	220	1.155	12.130	30.966	25.773	3.830		
	74.220																											
20/21- '19/20	prehodnost: iz 1. v 2. let.																											
	prehodnost: iz 2. v 3. let.																											
	prehodnost: iz 3. v 4. let.																											
	prehodnost: iz 4. v 5. let.																											
	% prehodnosti med letniki																											
2021/2022	71.495	651	466	12	4.704	3.834	3.714	26	9.064	7.910	7.613	7.085	6	7.287	6.690	6.390	6.043	2.248	1.718	109	215	1.129	12.278	31.678	26.410	3.966		
	75.785																											
21/22- '20/21	prehodnost: iz 1. v 2. let.																											
	prehodnost: iz 2. v 3. let.																											
	prehodnost: iz 3. v 4. let.																											
	prehodnost: iz 4. v 5. let.																											
	% prehodnosti med letniki																											

V preglednici 8 so za obdobje od šolskega leta 2009/2010 do šolskega leta 2020/2021 prikazani podatki o prehodnosti dijakov med letniki v okviru posameznih vrst izobraževalnih programov ter med posameznimi šolskimi leti.

Na podlagi teh podatkov so v **preglednici 9** za prikazano obdobje šolskih let prikazani deleži prehodnosti dijakov med letniki po posameznih vrstah izobraževalnih programov.

Delež prehodnosti dijakov programov srednjega strokovnega izobraževanja (SSI) iz 1. v 2. letnik, ki je bil v šolskem letu 2013/2014 prvič po 11 letih višji v primerjavi s prehodnostjo dijakov gimnazijskih programov iz 1. v 2. letnik, je v šolskem letu 2014/2015, 2015/2016, 2016/2017, 2017/2018, 2018/2019, 2019/2020 in 2020/2021 ponovno nižji (94,6 %; 94,8 %; 94,6 %; 94,9 %; 94,1 %; 92,9 %; 94,5 %) v primerjavi s prehodnostjo dijakov gimnazijskih programov iz 1. v 2. letnik v teh sedmih šolskih letih (dvakrat 95,1 %; 96,5 %; 95,3 %; 95,7 %; 94,5 %; 96,6 %). Prehodnost dijakov gimnazijskih programov iz 2. v 3. letnik in iz 3. v 4. letnik je v primerjavi s dijaki izobraževalnih programov srednjega strokovnega izobraževanja (SSI) prav tako višja.

Delež prehodnosti dijakov programov poklicno-tehniškega izobraževanja (PTI) iz začetnega v zaključni letnik je relativno nizek. V šolskih letih od 2013/2014 do 2016/2017 praktično tretjina vpisanih dijakov v začetni letnik programov PTI ni napredovala v višji oziroma zaključni letnik. V šolskih letih 2017/2018, 2018/2019, 2019/2020 in 2020/2021 je delež prehodnosti sicer višji v primerjavi s preteklimi šolskimi leti, vendar ostaja relativno nizek.

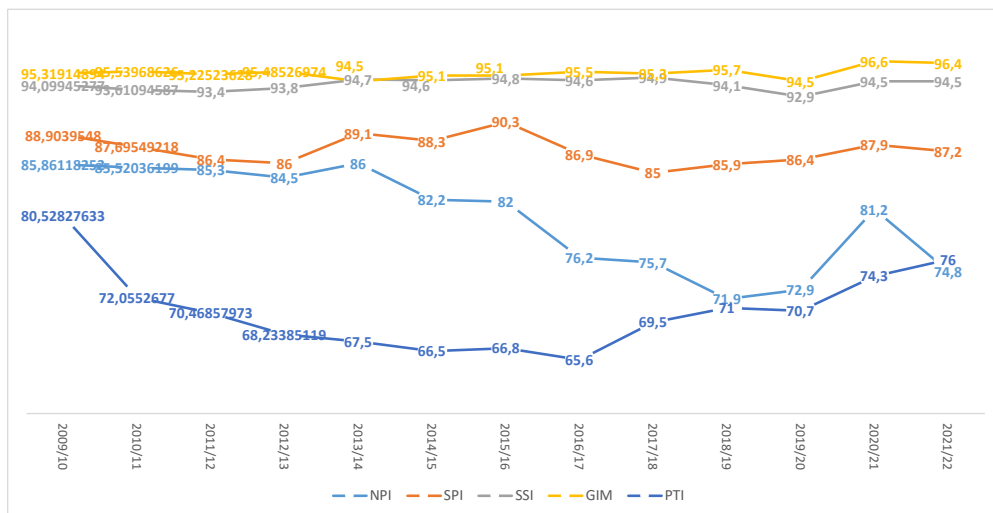
Delež prehodnosti dijakov iz 1. v 2. letnik je v šolskem letu 2013/2014 v programih srednjega poklicnega izobraževanja (SPI) in nižjega poklicnega izobraževanja (NPI) v primerjavi s preteklimi štirimi šolskimi leti višji. V šolskih letih 2014/2015, 2015/2016, 2016/2017, 2017/2018, 2018/2019 pa se delež prehodnosti v programih NPI iz šolskega leta v šolsko leto zmanjšuje. V šolskem letu 2019/2020 se je trend upadanja v primerjavi s predhodnim šolskim letom sicer zaustavil; prehodnost v tem šolskem letu (72,9 %) je za 1 % višja kot v predhodnem šolskem letu. Prav tako se je izrazito povečala prehodnost iz 1. v 2. letnik v šolskem letu 2020/2021 (81,2%). V šolskem letu 2017/2018 je v višji letnik napredovalo malo manj kot 76 % dijakov, vpisanih v 1. letnik v šolskem letu 2016/2017, medtem ko v šolskem letu 2018/2019 manj kot 72 % dijakov, vpisanih v 1. letnik v šolskem letu 2017/2018. Tudi v programih SPI se je delež prehodnosti iz 1. v 2. letnik po šolskem letu 2015/2016 zmanjševal. Delež prehodnosti iz 2. v 3. oziroma zaključni letnik je za obdobje od 2015/2016 do 2019/2020 približno 90 % (89,8 %; 90,8 %; 89,9 %; 90,4 %; 89,8 %), medtem ko je v šolskem letu 2020/2021 bila prehodnost iz 2. v 3. letnik 93,2 %.

vrsta IP:	NPI			SPI				SSI					GIM				PTI	PT	MT	SKUPAJ				
	1.	2.	3.	1.	2.	3.	4.	1.	2.	3.	4.	5.	1.	2.	3.	4.	4.	5.	5.	5.	NPI	SPI	SSI	GIM
letnik:	število vpisanih dijakov v letniku po posameznih vrstah izobraževalnih programov (IP)																							

Deleži prehodnosti dijakov med letniki po posameznih vrstah izobraževalnih programov so v šolskem letu 2020/2021, ki je bilo od marca 2020 dalje zaznamovano s Covid epidemijo ter izobraževanjem na daljavo, večji v primerjavi s predhodnimi šolskimi leti.

Deleži prehodnosti dijakov med letniki po posameznih vrstah izobraževalnih programov so v šolskem letu 2021/2022 praviloma nižji v primerjavi s predhodnim šolskim letom (2020/2021), ki je bilo od marca 2020 dalje zaznamovano s Covid epidemijo ter izobraževanjem na daljavo.

Graf 7: Delež prehodnosti dijakov iz prvega v drugi letnik po programih, 2009/10 do 2021/22



10. DELEŽ PREHODNOSTI DIJAKOV MED LETNIKI PO POSAMEZNIH VRSTAH IZOBRAŽEVALNIH PROGRAMOV V OBDOBJU 2009/2010 - 2021/2022

Vir: ŠOL-S Začetek

šolsko leto	vrsta IP: letnik:	NPI			SPI				SSI					GIM				PTI	
		1.	2.	3.	1.	2.	3.	4.	1.	2.	3.	4.	5.	1.	2.	3.	4.	4.	5.
09/10 - '08/09		85,9	72,2		88,9	93,4			94,1	95,3	96,6			95,3	97,2	97,1			80,5
10/11 - '09/10		85,5			87,7	92,6			93,6	95,4	95,9			95,5	97,0	97,1			72,1
11/12 - '10/11		85,3			86,4	92,1			93,4	95,0	94,5			95,2	97,2	96,8			70,5
12/13 - '11/12		84,5			86,0	91,8			93,8	96,5	95,2			95,5	96,5	97,7			68,2
13/14 - '12/13		86,0			88,7	90,6			94,7	95,9	95,4			94,5	97,0	97,5			67,5
14/15 - '13/14		82,2			88,7	90,1			94,6	96,7	95,4			95,1	97,9	97,9			66,5
15/16 - '14/15		82,0			90,3	89,8			94,8	96,7	95,6			95,1	97,7	98,1			66,8
16/17 - '15/16		76,2			87,0	90,8			94,6	95,7	95,7			95,3	98,2	97,6			65,6
17/18 - '16/17		75,7			85,0	89,9			94,9	95,6	96,3			95,3	97,9	97,7			69,5
18/19 - '17/18		71,9			85,9	90,4			94,1	95,8	96,0			95,7	97,7	97,4			71,0
19/20 - '18/19		72,9			86,4	89,8			92,9	96,4	95,0			94,5	98,0	97,2			70,7
20/21 - '19/20		81,2			87,9	93,2			94,5	97,9	97,6			96,6	98,7	98,7			74,2
21/22 - '20/21		74,8			87,2	91,4			94,5	96,3	97,0			96,4	97,0	97,9			76,0

Na podlagi podatkov o prehodnosti dijakov med letniki po posameznih vrstah izobraževalnih programov (IP) za prikazano obdobje šolskih let je razvidno, da je najmanjša uspešnost oziroma najmanjša prehodnost iz letnika v letnik do šolskega leta 2020/2021 pri izobraževalnih programih poklicno-tehniškega izobraževanja (**PTI**), torej za dijake, ki so si predhodno pridobili ustrezno poklicno izobrazbo po uspešno opravljenem zaključnem izpitu. Od šolskega leta 2012/2013 pa do šolskega leta 2017/2018 je bil ta delež prehodnosti iz predhodnega letnika manj kot 70 %, pri čemer je bil v šolskem letu 2014/2015 66,5 %, v šolskem letu 2015/2016 66,8 % in v šolskem letu 2016/2017 65,6 %. Več kot tretjina dijakov ni nadaljevala izobraževanja v zaključnem letniku. V šolskem letu 2018/2019 je prehodnost iz začetnega v zaključni letnik glede na predhodno šolsko leto po daljšem obdobju 71 %. Več kot 70 % je tudi v šolskem letu 2019/2020 (70,7 %), medtem ko v šolskem letu 2020/2021 **74,2 %**.

Prehodnost dijakov, vpisanih v izobraževalne programe nižjega poklicnega izobraževanja (**NPI**), je, iz 1. v 2. letnik, za prikazano obdobje šolskih let od 71,9 % do 86 % v šolskem letu 2013/2014, pri čemer je bil v šolskih letih 2016/2017, 2017/2018, 2018/2019 in 2019/2020 delež prehodnosti najnižji v primerjavi s posameznimi predhodnimi šolskimi leti v prikazanem obdobju šolskih let. V šolskem letu 2020/2021 je bil delež prehodnosti 81,2 % in je v primerjavi s predhodnimi 4 šolskimi leti občutno višji.

Od šolskega leta 2010/2011 podatek o prehodnosti iz 2. v 3. letnik ni relevanten, saj so se s prenovo tedaj prenovljeni izobraževalni programi NPI pričeli postopoma izvajati kot dveletni in ne več kot 2,5 letni.

Prehodnost dijakov, vpisanih v izobraževalne programe srednjega poklicnega izobraževanja (**SPI**), iz 1. v 2. letnik, je za prikazano obdobje šolskih let od 85,0 % v šolskem letu 2017/2018 do 90,3 % v šolskem letu 2015/2016, iz 2. v 3. letnik pa od 89,8 % v šolskem letu 2015/2016 in 2019/2020 do 93,2 % v šolskem letu 2020/2021. V prikazanem obdobju šolskih let je bila v šolskem letu 2015/2016 in 2019/2020 prehodnost iz 2. v 3. oziroma zaključni letnik najnižja (pod 90 %), v šolske letu 2020/2021 pa je bila prehodnost iz 2. v 3. letnik več kot 93 % (93,2%). V prikazanem obdobju je prehodnost iz 2. v 3. letnik bila za malenkost višja le v šolskem letu 2009/2010; bila je 93,4 %.

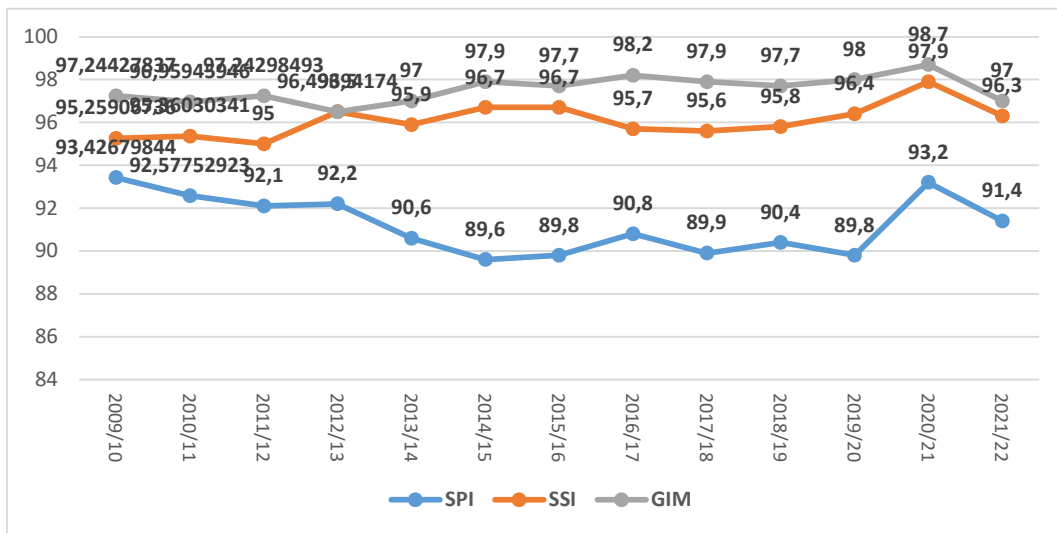
Prehodnost dijakov, vpisanih v izobraževalne programe srednjega strokovnega izobraževanja (**SSI**), je iz 1. v 2. letnik, za prikazano obdobje šolskih let od 92,9 % v šolskem letu 2019/2020 do 94,9 % v šolskem letu 2017/2018, iz 2. v 3. letnik od 95,0 % v šolskem letu 2011/2012 do 97,9 % v šolskem letu 2020/2021 ter iz 3. v 4. letnik od 94,5 % v šolskem letu 2011/2012 do 97,6 % v šolskem letu 2020/2021.

Prehodnost dijakov, vpisanih v gimnazijske izobraževalne programe (**GIM**), je iz 1. v 2. letnik za prikazano obdobje šolskih let od 94,5 % v šolskem letu 2013/2014 in 2019/2020 do 96,6 % v šolskem letu 2020/2021, iz 2. v 3. letnik od 96,5 % v šolskem letu 2012/2013 do 98,7 % v šolskem letu 2020/2021 in iz 3. v 4. letnik od 96,8 % v šolskem letu 2011/2012 do 98,7 % v šolskem letu 2020/2021.

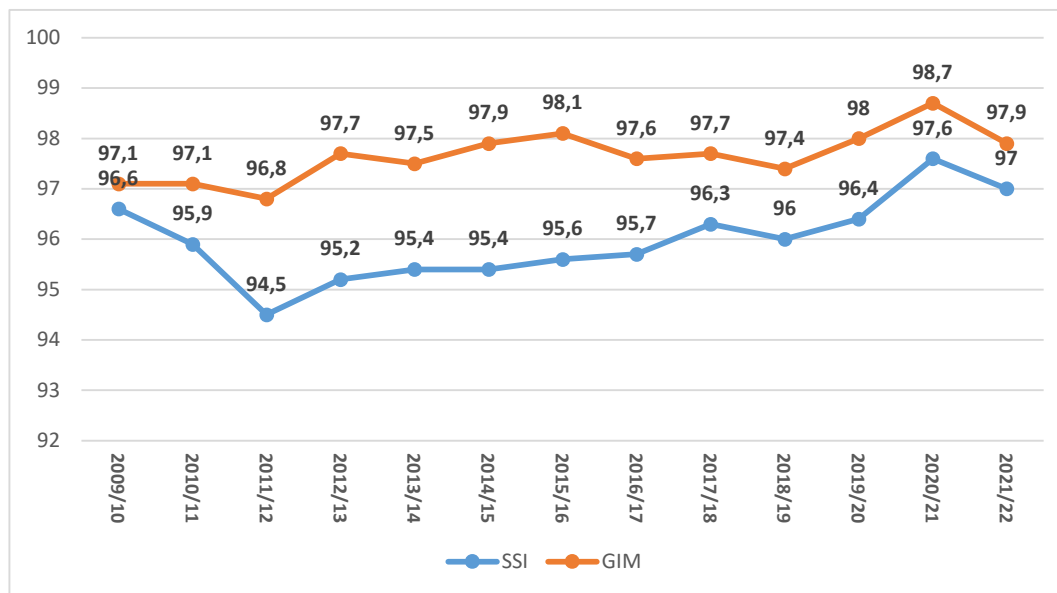
Kot izhaja iz prikazanih podatkov, je v šolskem letu 2020/2021, ki je bilo zaznamovano z omejitvami, povezanimi z ukrepi zaradi epidemije Covid, prehodnost dijakov, vpisanih v vse vrste izobraževalnih programov, največja v primerjavi s predhodnimi šolskimi leti.

Deleži prehodnosti dijakov med letniki po posameznih vrstah izobraževalnih programov so v šolskem letu 2021/2022 praviloma nižji v primerjavi s predhodnim šolskim letom (2020/2021), ki je bilo od marca 2020 dalje zaznamovano s Covid epidemijo ter izobraževanjem na daljavo.

Graf 8: Delež prehodnosti dijakov iz drugega v tretji letnik po programih, 2009/2010 do 2021/2022



Graf 8a: Delež prehodnosti dijakov iz tretjega v četrti letnik po programih, 2009/2010 do 2021/2022



11. ŠTEVILO DIJAKOV, ODDELKOV IN SKUPIN PO VRSTAH IZOBRAŽEVALNIH PROGRAMOV IN LETNIKI V JAVNIH SREDNJIH ŠOLAH V ŠOLSLEM LETU 2021/2022

Vir: ŠOL-S Začetek

Vrsta izob. programa	1. letnik			2. letnik			3. letnik			4. letnik			5. letnik			SKUPAJ			Popr. št. dijakov/ "razred"
	D	ODD	SK	D	ODD	SK	D	ODD	SK	D	ODD	SK	D	ODD	SK	D	ODD	SK	

GORENJSKA

1 1 Biotehniški center Naklo, Srednja šola

NPI	42	2	1	31	2											73	4	1	14,6
SPI	90	4		84	3		73	3								247	10	0	24,7
SSI	77	3		52	2		54	2		57	2					240	9	0	26,7
GIMs	44	1	1	53	2		52	2		52	2					201	7	1	25,1
PTI										55	2		33	1	1	88	3	1	22,0
SKUPAJ	253	10	2	220	9	0	179	7	0	164	6	0	33	1	1	849	33	3	23,6

2 2 Ekonomska gimnazija in srednja šola Radovljica

SSI	88	3		94	3		108	4		76	2	1				366	12	1	28,2
GIMs	30	1		27	1		27	1		17	1					101	4	0	25,3
SKUPAJ	118	4	0	121	4	0	135	5	0	93	3	1	0	0	0	467	16	1	27,5

3 3 Gimnazija Franceta Prešerna

GIM	59	2		58	2		59	2		58	2					234	8	0	29,3
GIMš	23	1														23	1	0	23,0
GIMs	58	2		60	2		60	2		57	2					235	8	0	29,4
GIMsš	22	1		23	1		19	1		19	1					83	4	0	20,8
SKUPAJ	162	6	0	141	5	0	138	5	0	134	5	0	0	0	0	575	21	0	27,4

4 4 Gimnazija Jesenice

GIM	62	2		43	1	1	48	2		59	2					212	7	1	26,5
GIMš	18	1		18	1		22	1		16	1					74	4	0	18,5
MT													17		1	17	0	1	17,0
SKUPAJ	80	3	0	61	2	1	70	3	0	75	3	0	17	0	1	303	11	2	23,3

5 5 Gimnazija Kranj

GIM	241	8		238	8		190	7		204	7	1				873	30	1	28,2
MT													31	1		31	1	0	31,0
SKUPAJ	241	8	0	238	8	0	190	7	0	204	7	1	31	1	0	904	31	1	28,3

6 6 Gimnazija Škofja Loka

GIM	166	6		134	4	2	146	5	1	126	4	1				572	19	4	24,9
SKUPAJ	166	6	0	134	4	2	146	5	1	126	4	1	0	0	0	572	19	4	24,9

7 7 Srednja gostinska in turistična šola Radovljica

SPI	34	1	1	36	1	1	45	2								115	4	2	19,2
SSI	70	2	1	52	2		50	2		44	1	1				216	7	2	24,0
PTI										21	1		23	1		44	2	0	22,0
SKUPAJ	104	3	2	88	3	1	95	4	0	65	2	1	23	1	0	375	13	4	22,1

8 8 Srednja šola Jesenice

NPI	10		1	4		1										14	0	2	7,0
SPI	22	1		11		1	20	1								53	2	1	17,7
SSI	165	6		122	4	1	117	4	1	112	4					516	18	2	25,8
SKUPAJ	197	7	1	137	4	3	137	5	1	112	4	0	0	0	0	583	20	5	23,3

9 Šolski center Kranj, Srednja ekonomska, storitvena in gradbena šola

NPI	13	1		7		1										20	1	1	10,0
SPI	148	6		87	4		82	4								317	14	0	22,6
SSI	89	3		68	2	1	70	2	1	38	2					265	9	2	24,1
PTI										12	1		13	1		25	2	0	12,5
PT													28	1		28	1	0	28,0
SKUPAJ	250	10	0	162	6	2	152	6	1	50	3	0	41	2	0	655	27	3	21,8

10 Šolski center Kranj, Srednja tehniška šola

SPI	88	3		75	3		73	3								236	9	0	26,2
SSI	216	7	1	182	7		125	5		112	4					635	23	1	26,5
PTI										46	2		49	2		95	4	0	23,8
SKUPAJ	304	10	1	257	10	0	198	8	0	158	6	0	49	2	0	966	36	1	26,1

11 Šolski center Kranj, Strokovna gimnazija

GIMs	46	1	1	59	2		35	1	1	19	1					159	5	2	22,7
SKUPAJ	46	1	1	59	2	0	35	1	1	19	1	0	0	0	0	159	5	2	22,7

9 SKUPAJ Šolski center Kranj

Vrsta izob. programa	1. letnik			2. letnik			3. letnik			4. letnik			5. letnik			SKUPAJ			Povpr. št. dijakov/ "razred"
	D	ODD	SK	D	ODD	SK	D	ODD	SK	D	ODD	SK	D	ODD	SK	D	ODD	SK	
NPI	13	1	0	7	0	1										20	1	1	10,0
SPI	236	9	0	162	7	0	155	7	0							553	23	0	24,0
SSI	305	10	1	250	9	1	195	7	1	150	6	0				900	32	3	25,7
GIMs	46	1	1	59	2	0	35	1	1	19	1	0				159	5	2	22,7
PTI										58	3	0	62	3	0	120	6	0	20,0
PT													28	1	0	28	1	0	28,0
SKUPAJ	600	21	2	478	18	2	385	15	2	227	10	0	90	4	0	1.780	68	6	24,1

12 Šolski center Škofja Loka, Srednja šola za lesarstvo

NPI	10		1	8		1										18	0	2	9,0
SPI	49	2		43	2		42	2								134	6	0	22,3
SSI	19	1		21	1		27	1		12		1				79	3	1	19,8
PTI										33	1		9		1	42	1	1	21,0
SKUPAJ	78	3	1	72	3	1	69	3	0	45	1	1	9	0	1	273	10	4	19,5

13 Šolski center Škofja Loka, Srednja šola za strojništvo

NPI	16	1		12	1											28	2	0	14,0
SPI	162	6	1	79	4		81	3	1							322	13	2	21,5
SSI	68	2	1	62	2	1	70	2	1	51	2					251	8	3	22,8
PTI										65	2		52	2		117	4	0	29,3
SKUPAJ	246	9	2	153	7	1	151	5	2	116	4	0	52	2	0	718	27	5	22,4

10 SKUPAJ Šolski center Škofja Loka

NPI	26	1	1	20	1	1										46	2	2	11,5
SPI	211	8	1	122	6	0	123	5	1							456	19	2	21,7
SSI	87	3	1	83	3	1	97	3	1	63	2	1				330	11	4	22,0
PTI										98	3	0	61	2	1	159	5	1	26,5
SKUPAJ	324	12	3	225	10	2	220	8	2	161	5	1	61	2	1	991	37	9	21,5

SKUPAJ GORENJSKA	2.245	80	10	1.843	67	11	1.695	64	6	1.361	49	5	255	9	3	7.399	269	35	24,3
------------------	-------	----	----	-------	----	----	-------	----	---	-------	----	---	-----	---	---	-------	-----	----	------

GORIŠKA

11 14 Gimnazija Jurija Vege Idrija

SPI	20	1		9		1	16	1								45	2	1	15,0
SSI	16		1	20	1		27	1		21	1					84	3	1	21,0
GIM	50	2		50	2		49	2		46	1	1				195	7	1	24,4
SKUPAJ	86	3	1	79	3	1	92	4	0	67	2	1	0	0	0	324	12	3	21,6

12 15 Gimnazija Nova Gorica

GIM	101	3	1	99	3	1	83	3		64	3					347	12	2	24,8
GIMš	22	1		14	1		24	1		16	1					76	4	0	19,0
GIMs	56	2		48	2		39	2		37	1					180	7	0	25,7
MT													15		1	15	0	1	15,0
SKUPAJ	179	6	1	161	6	1	146	6	0	117	5	0	15	0	1	618	23	3	23,8

13 16 Gimnazija Tolmin

GIM	55	2		48	2		50	2		45	1	1				198	7	1	24,8
SKUPAJ	55	2	0	48	2	0	50	2	0	45	1	1	0	0	0	198	7	1	24,8

14 17 Srednja šola Veno Pilon Ajdovščina

SSI	90	3		86	3		90	3		75	2	1				341	11	1	28,4
GIM	26	1		41	1	1	36	1	1	41	1	1				144	4	3	20,6
SKUPAJ	116	4	0	127	4	1	126	4	1	116	3	2	0	0	0	485	15	4	25,5

18 Šolski center Nova Gorica, Biotehniška šola

NPI	19	1		18	1											37	2	0	18,5
SPI	57	2	1	53	2	1	41	1	1							151	5	3	18,9
SSI	35	1	1	18	1		25	1		34	1	1				112	4	2	18,7
PTI										19	1		26	1		45	2	0	22,5
SKUPAJ	111	4	2	89	4	1	66	2	1	53	2	1	26	1	0	345	13	5	19,2

19 Šolski center Nova Gorica, Elektrotehniška in računalniška šola

SPI	62	2	1	57	3		53	2								172	7	1	21,5
SSI	89	3		91	3		75	3		57	2	1				312	11	1	26,0
PTI										49	2		26	1		75	3	0	25,0
SKUPAJ	151	5	1	148	6	0	128	5	0	106	4	1	26	1	0	559	21	2	24,3

20 Šolski center Nova Gorica, Gimnazija in zdravstvena šola

SPI	12		1	9		1	9		1							30	0	3	10,0
SSI	60	2		48	2		42	1	1	36	1	1				186	6	2	23,3
GIMs	22	1		20	1		21	1		19	1					82	4	0	20,5
SKUPAJ	94	3	1	77	3	1	72	2	2	55	2	1	0	0	0	298	10	5	19,9

21 Šolski center Nova Gorica, Srednja ekonomska in trgovska šola

SPI	43	2		37	2		33	2								113	6	0	18,8
-----	----	---	--	----	---	--	----	---	--	--	--	--	--	--	--	-----	---	---	------

Vrsta izob. programa	1. letnik			2. letnik			3. letnik			4. letnik			5. letnik			SKUPAJ			Povpr. št. dijakov/ "racred"
	D	ODD	SK	D	ODD	SK	D	ODD	SK	D	ODD	SK	D	ODD	SK	D	ODD	SK	

SSI	59	2		53	2		53	2		46	1	1				211	7	1	26,4
PTI										18	1		15		1	33	1	1	16,5
SKUPAJ	102	4	0	90	4	0	86	4	0	64	2	1	15	0	1	357	14	2	22,3

22 Šolski center Nova Gorica, Strojna, prometna in lesarska šola

NPI	16	1		7		1										23	1	1	11,5
SPI	91	3	1	73	3		58	3								222	9	1	22,2
SSI	68	3		66	2	1	60	2	1	56	2	1				250	9	3	20,8
PTI										62	2		26	1		88	3	0	29,3
SKUPAJ	175	7	1	146	5	2	118	5	1	118	4	1	26	1	0	583	22	5	21,6

15 SKUPAJ Šolski center Nova Gorica

NPI	35	2	0	25	1	1										60	3	1	15,0
SPI	265	9	4	229	10	2	194	8	2							688	27	8	19,7
SSI	311	11	1	276	10	1	255	9	2	229	7	5				1.071	37	9	23,3
GIMs	22	1	0	20	1	0	21	1	0	19	1	0				82	4	0	20,5
PTI										148	6	0	93	3	1	241	9	1	24,1
SKUPAJ	633	23	5	550	22	4	470	18	4	396	14	5	93	3	1	2.142	80	19	21,6

SKUPAJ GORIŠKA

	1.069	38	7	965	37	7	884	34	5	741	25	9	108	3	2	3.767	137	30	22,6
--	-------	----	---	-----	----	---	-----	----	---	-----	----	---	-----	---	---	-------	-----	----	------

JUGOVZHODNA SLOVENIJA

16 23 Ekonomska šola Novo mesto, Srednja šola in gimnazija

SPI	10		1	9		1	13		1							32	0	3	10,7
SSI	87	3		81	3		77	3		82	3					327	12	0	27,3
GIMs	30	1		30	1		29	1		19	1					108	4	0	27,0
SKUPAJ	127	4	1	120	4	1	119	4	1	101	4	0	0	0	0	467	16	3	24,6

17 24 Gimnazija in srednja šola Kočevje

NPI	2		1	9		1										11	0	2	5,5
SPI	30	1		23	1	1	17	1								70	3	1	17,5
SSI	30	1		36	1	1	36	1	1	24	1					126	4	2	21,0
GIM	37	1	1	38	1	1	52	2		36	1	1				163	5	3	20,4
PTI										9		1	9		1	18	0	2	9,0
SKUPAJ	99	3	2	106	3	4	105	4	1	69	2	2	9	0	1	388	12	10	17,6

18 25 Gimnazija Novo mesto

GIM	199	7		158	5	1	124	4	1	140	5					621	21	2	27,0
GIMŠ	23	1		23	1		19	1		22	1					87	4	0	21,8
MT													14		1	14	0	1	14,0
SKUPAJ	222	8	0	181	6	1	143	5	1	162	6	0	14	0	1	722	25	3	25,8

26 Grm Novo mesto - center biotehnike in turizma, Kmetijska šola Grm in biotehniška gimnazija

NPI	16	1		15	1											31	2	0	15,5
SPI	55	2		37	2		50	2								142	6	0	23,7
SSI	39	1	1	24	1		31	1	1	44	2					138	5	2	19,7
GIMs	49	2		40	1	1	34	1	1	36	1	1				159	5	3	19,9
PTI										22	1		22	1		44	2	0	22,0
SKUPAJ	159	6	1	116	5	1	115	4	2	102	4	1	22	1	0	514	20	5	20,6

27 Grm Novo mesto - center biotehnike in turizma, Srednja šola za gostinstvo in turizem

SPI	15		1	20	1		16	1								51	2	1	17,0
SSI	14		1	16		1	11		1	11		1				52	0	4	13,0
PTI										21	1		22	1		43	2	0	21,5
SKUPAJ	29	0	2	36	1	1	27	1	1	32	1	1	22	1	0	146	4	5	16,2

19 SKUPAJ Grm Novo mesto - center biotehnike in turizma

NPI	16	1	0	15	1	0										31	2	0	15,5
SPI	70	2	1	57	3	0	66	3	0							193	8	1	21,4
SSI	53	1	2	40	1	1	42	1	2	55	2	1				190	5	6	17,3
GIMs	49	2	0	40	1	1	34	1	1	36	1	1				159	5	3	19,9
PTI										43	2	0	44	2	0	87	4	0	21,8
SKUPAJ	188	6	3	152	6	2	142	5	3	134	5	2	44	2	0	660	24	10	19,4

20 28 Srednja šola Črnomelj

SPI	3		1	15		1	10		1							28	0	3	9,3
SSI	11		1	20	1		13		1	16		1				60	1	3	15,0
GIM	25	1		15		1	29	1		26	1					95	3	1	23,8
SKUPAJ	39	1	2	50	1	2	52	1	2	42	1	1	0	0	0	183	4	7	16,6

29 Šolski center Novo mesto, Srednja elektro šola in tehniška gimnazija

SPI	52	2		57	2		45	2								154	6	0	25,7
SSI	144	5		124	4	1	99	3	1	104	3	1				471	15	3	26,2

Vrsta izob. programa	1. letnik			2. letnik			3. letnik			4. letnik			5. letnik			SKUPAJ			Popr. št. dijakov/ "racred"
	D	ODD	SK	D	ODD	SK	D	ODD	SK	D	ODD	SK	D	ODD	SK	D	ODD	SK	
GIMs	94	3		88	3		95	3		89	3					366	12	0	30,5
PTI										47	2		48	2		95	4	0	23,8
SKUPAJ	290	10	0	269	9	1	239	8	1	240	8	1	48	2	0	1.086	37	3	27,2

30 Šolski center Novo mesto, Srednja gradbena, lesarska in vzgojiteljska šola

NPI	14	1		11	1											25	2	0	12,5
SPI	39	1	1	34	1	1	34	1	1							107	3	3	17,8
SSI	115	4		104	4		86	3		96	3	1				401	14	1	26,7
PTI										26	1		13		1	39	1	1	19,5
SKUPAJ	168	6	1	149	6	1	120	4	1	122	4	1	13	0	1	572	20	5	22,9

31 Šolski center Novo mesto, Srednja strojna šola

NPI	11	1		6		1										17	1	1	8,5
SPI	108	4		89	4		84	4								281	12	0	23,4
SSI	86	3		81	3		77	3		48	2					292	11	0	26,5
PTI										64	2		47	2		111	4	0	27,8
SKUPAJ	205	8	0	176	7	1	161	7	0	112	4	0	47	2	0	701	28	1	24,2

32 Šolski center Novo mesto, Srednja zdravstvena in kemijska šola

SPI	10		1	13		1	26	1								49	1	2	16,3
SSI	285	10		224	8		222	8		193	7					924	33	0	28,0
PTI										24	1		25	1		49	2	0	24,5
SKUPAJ	295	10	1	237	8	1	248	9	0	217	8	0	25	1	0	1.022	36	2	26,9

21 SKUPAJ Šolski center Novo mesto

NPI	25	2	0	17	1	1	0	0	0							42	3	1	10,5
SPI	209	7	2	193	7	2	189	8	1							591	22	5	21,9
SSI	630	22	0	533	19	1	484	17	1	441	15	2				2.088	73	4	27,1
GIMs	94	3	0	88	3	0	95	3	0	89	3	0				366	12	0	30,5
PTI										161	6	0	133	5	1	294	11	1	24,5
SKUPAJ	958	34	2	831	30	4	768	28	2	691	24	2	133	5	1	3.381	121	11	25,6

SKUPAJ JUGOVZHODN	1.633	56	10	1.440	50	14	1.329	47	10	1.199	42	7	200	7	3	5.801	202	44	23,6
-------------------	-------	----	----	-------	----	----	-------	----	----	-------	----	---	-----	---	---	-------	-----	----	------

KOROŠKA

33 Šolski center Ravne na Koroškem, Gimnazija

SSI	10		1	15		1	18	1		29	1					72	2	2	18,0
GIM	84	3		88	3		86	3		68	2	1				326	11	1	27,2
GIMš	23	1		21	1		23	1		23	1					90	4	0	22,5
MT													5		1	5	0	1	5,0
SKUPAJ	117	4	1	124	4	1	127	5	0	120	4	1	5	0	1	493	17	4	23,5

34 Šolski center Ravne na Koroškem, Srednja šola

NPI	8		1	5		1										13	0	2	6,5
SPI	53	2	1	42	2	1	54	2								149	6	2	18,6
SSI	95	4		109	4		107	4	1	89	3	1				400	15	2	23,5
PTI										29	1		28	1		57	2	0	28,5
SKUPAJ	156	6	2	156	6	2	161	6	1	118	4	1	28	1	0	619	23	6	21,3

22 SKUPAJ Šolski center Ravne na Koroškem

NPI	8	0	1	5	0	1										13	0	2	6,5
SPI	53	2	1	42	2	1	54	2	0							149	6	2	18,6
SSI	105	4	1	124	4	1	125	5	1	118	4	1				472	17	4	22,5
GIM	10	0	1	15	0	1	18	1	0	29	1	0				72	2	2	18,0
GIMš	23	1	0	21	1	0	23	1	0	23	1	0				90	4	0	22,5
PTI										29	1	0	28	1	0	57	2	0	28,5
SKUPAJ	199	7	4	207	7	4	220	9	1	199	7	1	28	1	0	853	31	10	20,8

35 Šolski center Slovenj Gradec, Gimnazija

GIM	75	2	1	50	2		47	2		52	2					224	8	1	24,9
SKUPAJ	75	2	1	50	2	0	47	2	0	52	2	0	0	0	0	224	8	1	24,9

36 Šolski center Slovenj Gradec, Srednja šola Slovenj Gradec in Muta

NPI	8		1	4		1										12	0	2	6,0
SPI	58	2		38	2		55	2								151	6	0	25,2
SSI	75	3		59	3		77	3	1	59	2	1				270	11	2	20,8
PTI										32	1		23	1		55	2	0	27,5
PT													6		1	6	0	1	6,0
SKUPAJ	141	5	1	101	5	1	132	5	1	91	3	1	29	1	1	494	19	5	20,6

37 Šolski center Slovenj Gradec, Srednja zdravstvena šola

SPI	23	1		11		1	10		1							44	1	2	14,7
SSI	80	3		51	2		58	2		57	2					246	9	0	27,3

Vrsta izob. programa	1. letnik			2. letnik			3. letnik			4. letnik			5. letnik			SKUPAJ			Popr. št. dijakov/ "racred"
	D	ODD	SK	D	ODD	SK	D	ODD	SK	D	ODD	SK	D	ODD	SK	D	ODD	SK	
PTI										12		1	20	1		32	1	1	16,0
SKUPAJ	103	4	0	62	2	1	68	2	1	69	2	1	20	1	0	322	11	3	23,0

23 SKUPAJ Šolski center Slovenj Gradec

NPI	8	0	1	4	0	1										12	0	2	6,0
SPI	81	3	0	49	2	1	65	2	1							195	7	2	21,7
SSI	155	6	0	110	5	0	135	5	1	116	4	1				516	20	2	23,5
GIM	75	2	1	50	2	0	47	2	0	52	2	0				224	8	1	24,9
PTI										44	1	1	43	2	0	87	3	1	21,8
PT													6	0	1	6	0	1	6,0
SKUPAJ	319	11	2	213	9	2	247	9	2	212	7	2	49	2	1	1.040	38	9	22,1

SKUPAJ KOROŠKA	592	21	5	493	19	5	535	20	3	450	15	4	82	3	2	2.152	78	19	22,2
----------------	-----	----	---	-----	----	---	-----	----	---	-----	----	---	----	---	---	-------	----	----	------

OBALNO-KRAŠKA

24 38 Gimnazija Antonio Sema Piran

GIM	9	1		9	1		4	1		7	1					29	4	0	7,3
SKUPAJ	9	1	0	9	1	0	4	1	0	7	1	0	0	0	0	29	4	0	7,3

25 39 Gimnazija Gian Rinaldo Carli Koper

GIM	21	2		16	1		16	1		15	1					68	5	0	13,6
SKUPAJ	21	2	0	16	1	0	16	1	0	15	1	0	0	0	0	68	5	0	13,6

26 40 Gimnazija Koper

GIM	86	3		89	3		84	3		73	2	1				332	11	1	27,7
GIMŠ	20	1		21	1		20	1		16	1					77	4	0	19,3
GIMs	30	1		20	1		21	1		19	1					90	4	0	22,5
SKUPAJ	136	5	0	130	5	0	125	5	0	108	4	1	0	0	0	499	19	1	25,0

27 41 Gimnazija, elektro in pomorska šola Piran

SSI	61	3		57	2		41	2		39	1	1				198	8	1	22,0
GIM	57	2		50	2		55	2		54	2					216	8	0	27,0
SKUPAJ	118	5	0	107	4	0	96	4	0	93	3	1	0	0	0	414	16	1	24,4

28 42 Srednja ekonomsko - poslovna šola Koper

SPI	53	2		41	2		45	2								139	6	0	23,2
SSI	58	2		59	2		53	2		53	2					223	8	0	27,9
GIMs	54	2		53	2		46	2		50	2					203	8	0	25,4
PTI										17	1		15		1	32	1	1	16,0
PT													32	1		32	1	0	32,0
SKUPAJ	165	6	0	153	6	0	144	6	0	120	5	0	47	1	1	629	24	1	25,2

29 43 Srednja šola Izola

SPI	17	1		10		1	20	1								47	2	1	15,7
SSI	170	6		151	5	1	133	5		138	5					592	21	1	26,9
PTI										13		1	11		1	24	0	2	12,0
SKUPAJ	187	7	0	161	5	2	153	6	0	151	5	1	11	0	1	663	23	4	24,6

30 44 Srednja šola Pietro Coppo Izola

SPI	5	1		6	1		10	1								21	3	0	7,0
SSI	9	1		9	1		11	1		10	1					39	4	0	9,8
PTI										7	1		6	1		13	2	0	6,5
SKUPAJ	14	2	0	15	2	0	21	2	0	17	2	0	6	1	0	73	9	0	8,1

31 45 Srednja tehniška šola Koper

NPI	8		1	13	1											21	1	1	10,5
SPI	192	7		112	4		103	4								407	15	0	27,1
SSI	42	1	1	43	1	1	49	2		40	1	1				174	5	3	21,8
GIMs	28	1		33	1	1	38	1	1	23	1					122	4	2	20,3
PTI										68	2		42	2		110	4	0	27,5
SKUPAJ	270	9	2	201	7	2	190	7	1	131	4	1	42	2	0	834	29	6	23,8

32 46 Šolski center Srečka Kosovela Sežana, Gimnazija in ekonomska šola

SSI	59	2		58	2		52	2		44	2					213	8	0	26,6
GIM	51	2		54	2		48	2		47	2					200	8	0	25,0
SKUPAJ	110	4	0	112	4	0	100	4	0	91	4	0	0	0	0	413	16	0	25,8

SKUPAJ OBALNO-KRAŠKA	1.030	41	2	904	35	4	849	36	1	733	29	4	106	4	2	3.622	145	13	22,9
----------------------	-------	----	---	-----	----	---	-----	----	---	-----	----	---	-----	---	---	-------	-----	----	------

OSREDNJESLOVENSKA

47 Biotehniški izobraževalni center Ljubljana, Gimnazija in veterinarska šola*

SSI	90	3		79	3		87	3		68	2	1				324	11	1	27,0
GIMs	61	2		61	2		61	2		57	2					240	8	0	30,0
SKUPAJ	151	5	0	140	5	0	148	5	0	125	4	1	0	0	0	564	19	1	28,2

Vrsta izob. programa	1. letnik			2. letnik			3. letnik			4. letnik			5. letnik			SKUPAJ			Povpr. št. dijakov/ "racred"
	D	ODD	SK	D	ODD	SK	D	ODD	SK	D	ODD	SK	D	ODD	SK	D	ODD	SK	

48 Biotehniški izobraževalni center Ljubljana, Živilska šola

NPI	75	4		50	2	1										125	6	1	17,9
SPI	106	5		75	3		66	3								247	11	0	22,5
SSI	104	4		40	2		41	2		34	1	1				219	9	1	21,9
PTI										27	1		35	1	1	62	2	1	20,7
SKUPAJ	285	13	0	165	7	1	107	5	0	61	2	1	35	1	1	653	28	3	21,1

33 SKUPAJ Biotehniški izobraževalni center Ljubljana

NPI	75	4	0	50	2	1										125	6	1	17,9
SPI	106	5	0	75	3	0	66	3	0							247	11	0	22,5
SSI	194	7	0	119	5	0	128	5	0	102	3	2				543	20	2	24,7
GIMs	61	2	0	61	2	0	61	2	0	57	2	0				240	8	0	30,0
PTI										27	1	0	35	1	1	62	2	1	20,7
SKUPAJ	436	18	0	305	12	1	255	10	0	186	6	2	35	1	1	1.217	47	4	23,9

34 49 Ekonomska šola Ljubljana

SSI	86	3		87	3		96	3	1	90	3					359	12	1	27,6
GIMs	89	3		86	3		76	2	1	39	1	1				290	9	2	26,4
SKUPAJ	175	6	0	173	6	0	172	5	2	129	4	1	0	0	0	649	21	3	27,0

35 50 Elektrotehniško-računalniška strokovna šola in gimnazija Ljubljana

SSI	206	7		201	7		197	7		153	5	1				757	26	1	28,0
GIMs	62	2		51	2		49	2		47	2					209	8	0	26,1
SKUPAJ	268	9	0	252	9	0	246	9	0	200	7	1	0	0	0	966	34	1	27,6

51 Gimnazija Bežigrad, Gimnazija

GIM	212	7		211	7		215	7	1	194	6	1				832	27	2	28,7
GIMŠ	22	1		22	1		21	1		21	1					86	4	0	21,5
SKUPAJ	234	8	0	233	8	0	236	8	1	215	7	1	0	0	0	918	31	2	27,8

52 Gimnazija Bežigrad, Mednarodna šola

GIM	35	2		41	2		65	3		44	2					185	9	0	20,6
SKUPAJ	35	2	0	41	2	0	65	3	0	44	2	0	0	0	0	185	9	0	20,6

36 SKUPAJ Gimnazija Bežigrad

GIM	247	9	0	252	9	0	280	10	1	238	8	1				1.017	36	2	26,8
GIMŠ	22	1	0	22	1	0	21	1	0	21	1	0				86	4	0	21,5
SKUPAJ	269	10	0	274	10	0	301	11	1	259	9	1	0	0	0	1.103	40	2	26,3

37 53 Gimnazija in srednja šola Rudolfa Maistra Kamnik

SSI	115	4		108	4		98	3	2	88	3					409	14	2	25,6
GIM	119	4		113	4		112	4		117	4					461	16	0	28,8
MT													11		1	11	0	1	11,0
SKUPAJ	234	8	0	221	8	0	210	7	2	205	7	0	11	0	1	881	30	3	26,7

38 54 Gimnazija Jožeta Plečnika Ljubljana

GIM	209	7		179	6		160	5	1	160	5	1				708	23	2	28,3
SKUPAJ	209	7	0	179	6	0	160	5	1	160	5	1	0	0	0	708	23	2	28,3

39 55 Gimnazija Ledina

GIM	211	7		214	7		203	7		205	7					833	28	0	29,8
SKUPAJ	211	7	0	214	7	0	203	7	0	205	7	0	0	0	0	833	28	0	29,8

40 56 Gimnazija Moste

GIM	149	5		153	5		128	4	1	97	3	1				527	17	2	27,7
MT													36	1		36	1	0	36,0
SKUPAJ	149	5	0	153	5	0	128	4	1	97	3	1	36	1	0	563	18	2	28,2

41 57 Gimnazija Poljane

GIM	243	8		235	8		224	8		219	7	1				921	31	1	28,8
SKUPAJ	243	8	0	235	8	0	224	8	0	219	7	1	0	0	0	921	31	1	28,8

42 58 Gimnazija Šentvid

GIM	119	4		114	4		109	4		91	3	1				433	15	1	27,1
GIMŠ	45	2		47	2		45	2		38	2					175	8	0	21,9
SKUPAJ	164	6	0	161	6	0	154	6	0	129	5	1	0	0	0	608	23	1	25,3

43 59 Gimnazija Šiška

GIM	60	2		60	2		60	2		54	2					234	8	0	29,3
GIMŠ	89	4		87	4		91	4		76	4					343	16	0	21,4
SKUPAJ	149	6	0	147	6	0	151	6	0	130	6	0	0	0	0	577	24	0	24,0

44 60 Gimnazija Vič

GIM	189	6		182	6		185	6		188	6					744	24	0	31,0
SKUPAJ	189	6	0	182	6	0	185	6	0	188	6	0	0	0	0	744	24	0	31,0

45 61 Konservatorij za glasbo in balet Ljubljana, Srednja glasbena in baletna šola

GIMs	49	2		56	2		54	2		55	2					214	8	0	26,8
------	----	---	--	----	---	--	----	---	--	----	---	--	--	--	--	-----	---	---	------

Vrsta izob. programa	1. letnik			2. letnik			3. letnik			4. letnik			5. letnik			SKUPAJ			Povpr. št. dijakov/ "racred"	
	D	ODD	SK	D	ODD	SK	D	ODD	SK	D	ODD	SK	D	ODD	SK	D	ODD	SK		
SKUPAJ	49	2	0	56	2	0	54	2	0	55	2	0	0	0	0	214	8	0	26,8	
46 62 Srednja ekonomska šola Ljubljana	SSI	151	5	91	3		77	3		76	2	1				395	13	1	28,2	
	PT												22	1		22	1	0	22,0	
	SKUPAJ	151	5	91	3	0	77	3	0	76	2	1	22	1	0	417	14	1	27,8	
47 63 Srednja frizerska šola Ljubljana	SPI	173	6	153	5	1	157	6								483	17	1	26,8	
	SKUPAJ	173	6	0	153	5	1	157	6	0	0	0	0	0	0	483	17	1	26,8	
48 64 Srednja gradbena, geodetska in okoljevarstvena šola Ljubljana	NPI	20	1	12	1											32	2	0	16,0	
	SPI	75	3	64	3		62	3								201	9	0	22,3	
	SSI	164	6	81	3		73	3		65	2	1				383	14	1	25,5	
	PTI									24	1		22	1		46	2	0	23,0	
	SKUPAJ	259	10	0	157	7	0	135	6	0	89	3	1	22	1	0	662	27	1	23,6
49 65 Srednja medijska in grafična šola Ljubljana	SSI	174	6	166	6		171	6		156	5	1				667	23	1	27,8	
	SKUPAJ	174	6	0	166	6	0	171	6	0	156	5	1	0	0	667	23	1	27,8	
66 Srednja šola Domžale, Gimnazija	GIM	58	2	34	1	1	45	1	1	38	1	1				175	5	3	21,9	
	SKUPAJ	58	2	0	34	1	1	45	1	1	38	1	1	0	0	175	5	3	21,9	
67 Srednja šola Domžale, Poklicna in strokovna šola	SPI	82	3	69	3	1	64	3								215	9	1	21,5	
	SSI	59	2	52	2		41	1	1	29	1					181	6	1	25,9	
	PTI									50	2	1	26	1	1	76	3	2	15,2	
	SKUPAJ	141	5	0	121	5	1	105	4	1	79	3	1	26	1	1	472	18	4	21,5
50 SKUPAJ Srednja šola Domžale	SPI	82	3	0	69	3	1	64	3	0						215	9	1	21,5	
	SSI	59	2	0	52	2	0	41	1	1	29	1				181	6	1	25,9	
	GIM	58	2	0	34	1	1	45	1	1	38	1	1			175	5	3	21,9	
	PTI										50	2	1	26	1	1	76	3	2	15,2
	SKUPAJ	199	7	0	155	6	2	150	5	2	117	4	2	26	1	1	647	23	7	21,6
51 68 Srednja šola Josipa Jurčiča Ivančna Gorica	SSI	30	1	23	1		18	1		17	1					88	4	0	22,0	
	GIM	82	3	53	2		62	2		55	2					252	9	0	28,0	
	SKUPAJ	112	4	0	76	3	0	80	3	0	72	3	0	0	0	340	13	0	26,2	
52 69 Srednja šola tehniških strok Šiška	SPI	140	5	132	5		131	5								403	15	0	26,9	
	SSI	90	3	87	3		85	3		80	3					342	12	0	28,5	
	PTI									86	3		65	2	1	151	5	1	25,2	
	SKUPAJ	230	8	0	219	8	0	216	8	0	166	6	0	65	2	1	896	32	1	27,2
53 70 Srednja šola za farmacijo, kozmetiko in zdravstvo	SSI	239	8	245	8		223	8		224	8					931	32	0	29,1	
	SKUPAJ	239	8	0	245	8	0	223	8	0	224	8	0	0	0	931	32	0	29,1	
54 71 Srednja šola za gastronomijo in turizem Ljubljana	SPI	51	2	38	1	1	44	2								133	5	1	22,2	
	SSI	115	4	62	2	1	82	3		65	2	1				324	11	2	24,9	
	PTI									34	1		29	1		63	2	0	31,5	
	SKUPAJ	166	6	0	100	3	2	126	5	0	99	3	1	29	1	0	520	18	3	24,8
55 72 Srednja šola za oblikovanje in fotografijo Ljubljana	SSI	150	5	122	4		110	4		102	4					484	17	0	28,5	
	GIMs	60	2	59	2		48	2		49	2					216	8	0	27,0	
	SKUPAJ	210	7	0	181	6	0	158	6	0	151	6	0	0	0	700	25	0	28,0	
56 73 Srednja trgovska šola Ljubljana	SPI	83	3	87	3		85	3								255	9	0	28,3	
	SSI	57	2	58	2		64	2		57	2					236	8	0	29,5	
	PTI									30	1		32	1		62	2	0	31,0	
	SKUPAJ	140	5	0	145	5	0	149	5	0	87	3	0	32	1	0	553	19	0	29,1
57 74 Srednja upravno - administrativna šola Ljubljana	SPI	29	1	31	1		31	1								91	3	0	30,3	
	SSI	96	3	96	3		96	3		96	3					384	12	0	32,0	
	PTI									34	1		32	1		66	2	0	33,0	
	SKUPAJ	125	4	0	127	4	0	127	4	0	130	4	0	32	1	0	541	17	0	31,8

Vrsta izob. programa	1. letnik			2. letnik			3. letnik			4. letnik			5. letnik			SKUPAJ			Povpr. št. dijakov/ "razred"
	D	ODD	SK	D	ODD	SK	D	ODD	SK	D	ODD	SK	D	ODD	SK	D	ODD	SK	

58 75 Srednja vzgojiteljska šola, gimnazija in umetniška gimnazija Ljubljana

SSI	120	4		115	4		111	4		109	3	1				455	15	1	28,4
GIM	30	1		27	1		29	1		26	1					112	4	0	28,0
GIMs	117	4		94	3		84	3		80	3					375	13	0	28,8
SKUPAJ	267	9	0	236	8	0	224	8	0	215	7	1	0	0	0	942	32	1	28,5

59 76 Srednja zdravstvena šola Ljubljana

SPI	28	1		28	1		24	1								80	3	0	26,7
SSI	252	8		199	6	1	178	6		197	7					826	27	1	29,5
PTI										23	1					23	1	0	23,0
SKUPAJ	280	9	0	227	7	1	202	7	0	220	8	0	0	0	0	929	31	1	29,0

60 77 Strokovni izobraževalni center Ljubljana, Srednja poklicna in strokovna šola Bežigrad

NPI	57	3		27	1	1										84	4	1	16,8
SPI	234	8	1	164	7		137	5	1							535	20	2	24,3
SSI	47	2		40	1	1	33	1	1	29	1	1				149	5	3	18,6
PTI										180	6	1	134	4	2	314	10	3	24,2
SKUPAJ	338	13	1	231	9	2	170	6	2	209	7	2	134	4	2	1.082	39	9	22,5

78 Šolski center Ljubljana, Gimnazija Antona Aškercia

GIM	85	3		52	2		32	1	1	35	1	1				204	7	2	22,7
SKUPAJ	85	3	0	52	2	0	32	1	1	35	1	1	0	0	0	204	7	2	22,7

79 Šolski center Ljubljana, Srednja lesarska šola

NPI	17	1		24	1	1										41	2	1	13,7
SPI	74	3		66	2	1	64	2	1							204	7	2	22,7
SSI	57	2		39	1	1	40	1	1	43	1	1				179	5	3	22,4
PTI										52	2		36	1	1	88	3	1	22,0
SKUPAJ	148	6	0	129	4	3	104	3	2	95	3	1	36	1	1	512	17	7	21,3

80 Šolski center Ljubljana, Srednja strojna in kemijska šola

SSI	229	8		190	7		205	7	1	194	7					818	29	1	27,3
SKUPAJ	229	8	0	190	7	0	205	7	1	194	7	0	0	0	0	818	29	1	27,3

61 SKUPAJ Šolski center Ljubljana

NPI	17	1	0	24	1	1										41	2	1	13,7
SPI	74	3	0	66	2	1	64	2	1							204	7	2	22,7
SSI	286	10	0	229	8	1	245	8	2	237	8	1				997	34	4	26,2
GIM	85	3	0	52	2	0	32	1	1	35	1	1				204	7	2	22,7
PTI										52	2	0	36	1	1	88	3	1	22,0
SKUPAJ	462	17	0	371	13	3	341	11	4	324	11	2	36	1	1	1.534	53	10	24,3

62 81 Šolski center za pošto, ekonomijo in telekomunikacije Ljubljana, Srednja tehniška in strokovna šola

SSI	154	5		147	5		143	5		135	4	1				579	19	1	29,0
SKUPAJ	154	5	0	147	5	0	143	5	0	135	4	1	0	0	0	579	19	1	29,0

SKUPAJ OSREDNJESLO 6.424 227 1 5.579 197 12 5.292 188 15 4.632 158 21 480 15 7 22.407 785 56 26,6

PODRAVSKA

63 82 Biotehniška šola Maribor

SPI	24	1		26	1		25	1								75	3	0	25,0
SSI	113	4		114	4		104	4		98	4					429	16	0	26,8
PTI										9		1	4		1	13	0	2	6,5
SKUPAJ	137	5	0	140	5	0	129	5	0	107	4	1	4	0	1	517	19	2	24,6

64 83 Gimnazija in srednja kemijska šola Ruše

SSI	80	3		61	2	1	72	2	1	62	2	1				275	9	3	22,9
GIM	21	1		14		1	11		1	14		1				60	1	3	15,0
SKUPAJ	101	4	0	75	2	2	83	2	2	76	2	2	0	0	0	335	10	6	20,9

65 84 Gimnazija Ormož

SSI	53	2		32	1		26	1		20	1					131	5	0	26,2
GIM	28	1		22	1		22	1		13		1				85	3	1	21,3
SKUPAJ	81	3	0	54	2	0	48	2	0	33	1	1	0	0	0	216	8	1	24,0

Vrsta izob. programa	1. letnik			2. letnik			3. letnik			4. letnik			5. letnik			SKUPAJ			Povpr. št. dijakov/ "razred"
	D	ODD	SK	D	ODD	SK	D	ODD	SK	D	ODD	SK	D	ODD	SK	D	ODD	SK	

66 85 Gimnazija Ptuj

GIM	100	3	1	81	3		87	3		109	4				377	13	1	26,9	
GIMŠ	22	1		20	1		14	1		19	1				75	4	0	18,8	
GIMs	21	1		21	1										42	2	0	21,0	
MT													15		1			15,0	
SKUPAJ	143	5	1	122	5	0	101	4	0	128	5	0	15	0	1	509	19	2	24,2

67 86 II. gimnazija Maribor

GIM	178	6		180	6		187	7	1	185	7	1			730	26	2	26,1
GIMŠ	23	1		23	1		24	1		19	1				89	4	0	22,3
SKUPAJ	201	7	0	203	7	0	211	8	1	204	8	1	0	0	819	30	2	25,6

68 87 III. gimnazija Maribor

SSI	59	2		59	2		58	2		60	2				236	8	0	29,5
GIM	146	5		144	5		135	4	1	130	4	1			555	18	2	27,8
GIMŠ	24	1		24	1		24	1							72	3	0	24,0
SKUPAJ	229	8	0	227	8	0	217	7	1	190	6	1	0	0	863	29	2	27,8

69 88 Izobraževalni center Piramida Maribor, Srednja šola za prehrano in živilstvo

NPI	48	2	1	32	2										80	4	1	16,0	
SPI	91	3	1	76	3		56	2							223	8	1	24,8	
PTI										43	1	1	39	1	1	82	2	2	20,5
SKUPAJ	139	5	2	108	5	0	56	2	0	43	1	1	39	1	1	385	14	4	21,4

70 89 Konservatorij za glasbo in balet Maribor

GIMs	27	1		27	1		28	1		30	1				112	4	0	28,0
SKUPAJ	27	1	0	27	1	0	28	1	0	30	1	0	0	0	112	4	0	28,0

71 90 Lesarska šola Maribor, Srednja šola

NPI	14	1		13	1										27	2	0	13,5	
SPI	60	2	1	51	2		48	2							159	6	1	22,7	
SSI	25	1	1	28	1	1	21	1		28	1	1			102	4	3	14,6	
PTI										46	1	1	24	1		70	2	1	23,3
SKUPAJ	99	4	2	92	4	1	69	3	0	74	2	2	24	1	0	358	14	5	18,8

72 91 Prometna šola Maribor, Srednja prometna šola in dijaški dom

SSI	122	4		95	3	1	92	3	1	85	3				394	13	2	26,3
SKUPAJ	122	4	0	95	3	1	92	3	1	85	3	0	0	0	394	13	2	26,3

73 92 Prva gimnazija Maribor

GIM	215	7		204	7		207	7		201	7				827	28	0	29,5	
MT													27	1		27	1	0	27,0
SKUPAJ	215	7	0	204	7	0	207	7	0	201	7	0	27	1	0	854	29	0	29,4

74 93 Srednja ekonomska šola in gimnazija Maribor

SSI	58	2		80	3		52	2		54	2				244	9	0	27,1	
GIMs	59	2		49	2		41	1	1	34	1	1			183	6	2	22,9	
PT													21	1		21	1	0	21,0
SKUPAJ	117	4	0	129	5	0	93	3	1	88	3	1	21	1	0	448	16	2	24,9

75 94 Srednja elektro-računalniška šola Maribor

SPI	58	2		55	2		78	3							191	7	0	27,3	
SSI	177	6		154	5		148	5		147	5				626	21	0	29,8	
GIMs	27	1		26	1		26	1		14		1			93	3	1	23,3	
PTI										58	2		36	1	1	94	3	1	23,5
SKUPAJ	262	9	0	235	8	0	252	9	0	219	7	1	36	1	1	1.004	34	2	27,9

76 95 Srednja gradbena šola in gimnazija Maribor

NPI	17	1		12	1										29	2	0	14,5	
SPI	62	2	1	37	1	1	34	1	1						133	4	3	19,0	
SSI	55	2		41	2		38	2		42	2				176	8	0	22,0	
GIMs	26	1		15		1	15		1	21	1				77	2	2	19,3	
PTI										23	1		16		1	39	1	1	19,5
SKUPAJ	160	6	1	105	4	2	87	3	2	86	4	0	16	0	1	454	17	6	19,7

77 96 Srednja šola Slovenska Bistrica

SPI	15		1	11		1	5		1						31	0	3	10,3	
SSI	39	1	1	40	1	1	48	2		45	2				172	6	2	21,5	
GIM	58	2		51	2		58	2		48	2				215	8	0	26,9	
PTI										6		1	6		1	12	0	2	6,0
SKUPAJ	112	3	2	102	3	2	111	4	1	99	4	1	6	0	1	430	14	7	20,5

78 97 Srednja šola za gostinstvo in turizem Maribor

SPI	43	1	1	45	2		37	1	1						125	4	2	20,8	
SSI	77	3		70	2	1	86	3		84	3				317	11	1	26,4	
PTI										41	1	1	30	1		71	2	1	23,7
SKUPAJ	120	4	1	115	4	1	123	4	1	125	4	1	30	1	0	513	17	4	24,4

Vrsta izob. programa	1. letnik			2. letnik			3. letnik			4. letnik			5. letnik			SKUPAJ			Povpr. št. dijakov/ "razred"
	D	ODD	SK	D	ODD	SK	D	ODD	SK	D	ODD	SK	D	ODD	SK	D	ODD	SK	

79 98 Srednja šola za oblikovanje Maribor

SPI	110	4		102	4		94	3	1						306	11	1	25,5
SSI	115	4		114	4		97	3	1	110	4				436	15	1	27,3
SKUPAJ	225	8	0	216	8	0	191	6	2	110	4	0	0	0	742	26	2	26,5

80 99 Srednja šola za trženje in dizajn Maribor

SPI	84	3		65	2	1	38	2							187	7	1	23,4
SSI	60	2		53	2		30	1		41	2				184	7	0	26,3
PTI										33	1		26	1	59	2	0	29,5
SKUPAJ	144	5	0	118	4	1	68	3	0	74	3	0	26	1	430	16	1	25,3

81 100 Srednja zdravstvena in kozmetična šola Maribor

SPI	29	1		18	1		23	1							70	3	0	23,3
SSI	177	6		170	6		158	5	1	152	5	1			657	22	2	27,4
PTI										15	1		19	1	34	1	1	17,0
SKUPAJ	206	7	0	188	7	0	181	6	1	167	5	2	19	1	761	26	3	26,2

101 Šolski center Ptuj, Šola za ekonomijo, turizem in kmetijstvo

NPI	11	1		3	1										14	1	1	7,0
SPI	53	2		50	2	1	34	2							137	6	1	19,6
SSI	46	2		68	3		49	2		45	2				208	9	0	23,1
PTI										21	1		24	1	45	2	0	22,5
SKUPAJ	110	5	0	121	5	2	83	4	0	66	3	0	24	1	404	18	2	20,2

102 Šolski center Ptuj, Elektro in računalniška šola

SPI	38	1	1	30	1	1	39	1	1						107	3	3	17,8
SSI	128	4	1	95	4		78	3		76	3				377	14	1	25,1
PTI										15	1	11		1	26	0	2	13,0
SKUPAJ	166	5	2	125	5	1	117	4	1	91	3	1	11	0	510	17	6	22,2

103 Šolski center Ptuj, Strojna šola

NPI	7		1	6		1									13	0	2	6,5
SPI	51	2	1	55	2	1	48	2	1						154	6	3	17,1
SSI	37	1	1	37	1	1	27	1		43	1	1			144	4	3	20,6
PTI										41	1	1	38	1	79	2	2	19,8
SKUPAJ	95	3	3	98	3	3	75	3	1	84	2	2	38	1	390	12	10	17,7

82 SKUPAJ Šolski center Ptuj

NPI	18	1	1	9	0	2									27	1	3	6,8
SPI	142	5	2	135	5	3	121	5	2						398	15	7	18,1
SSI	211	7	2	200	8	1	154	6	0	164	6	1			729	27	4	23,5
PTI										77	2	2	73	2	150	4	4	18,8
SKUPAJ	371	13	5	344	13	6	275	11	2	241	8	3	73	2	1.304	47	18	20,1

83 104 Tehniški šolski center Maribor, Srednja strojna šola

SPI	134	5		98	4		115	5							347	14	0	24,8
SSI	90	3		71	2	1	93	3	1	71	2	1			325	10	3	25,0
PTI										63	2		49	2	112	4	0	28,0
SKUPAJ	224	8	0	169	6	1	208	8	1	134	4	1	49	2	784	28	3	25,3

SKUPAJ PODRAVSKA	3.435	120	14	3.068	111	17	2.830	101	16	2.514	86	19	385	12	8	12.232	430	74	24,3
------------------	-------	-----	----	-------	-----	----	-------	-----	----	-------	----	----	-----	----	---	--------	-----	----	------

POMURSKA

84 105 Biotehniška šola Rakičan

NPI	4		1	5		1									9	0	2	4,5
SPI	7		1	7		1	12		1						26	0	3	8,7
SSI	12		1	16		1	9		1	9		1			46	0	4	11,5
SKUPAJ	23	0	3	28	0	3	21	0	2	9	0	1	0	0	81	0	9	9,0

85 106 Dvojezična srednja šola Lendava

SPI	39	3		19	2		19	2							77	7	0	11,0
SSI	34	3		17	2		43	3		28	2				122	10	0	12,2
GIM	10	1		7	1		10	1		13	1				40	4	0	10,0
PTI										20	2		17	2	37	4	0	9,3
SKUPAJ	83	7	0	43	5	0	72	6	0	61	5	0	17	2	276	25	0	11,0

86 107 Ekonomska šola Murska Sobota, Srednja šola in gimnazija

SPI	16	1		13		1	24	1							53	2	1	17,7
SSI	50	2		45	1	1	35	1	1	37	1	1			167	5	3	20,9
GIMs	30	1		20	1		19	1		18	1				87	4	0	21,8
PTI										8	1	2		1	10	0	2	5,0
SKUPAJ	96	4	0	78	2	2	78	3	1	63	2	2	2	0	317	11	6	18,6

Vrsta izob. programa	1. letnik			2. letnik			3. letnik			4. letnik			5. letnik			SKUPAJ			Povpr. št. dijakov/ "razred"
	D	ODD	SK	D	ODD	SK	D	ODD	SK	D	ODD	SK	D	ODD	SK	D	ODD	SK	

87 108 Gimnazija Franca Miklošiča Ljutomer

SSI	49	2		29	1		32	1		25	1				135	5	0	27,0	
GIM	82	3		82	3		98	3	1	87	3				349	12	1	26,8	
GIMs	27	1		29	1		29	1		25	1				110	4	0	27,5	
MT														17		1		17,0	
SKUPAJ	158	6	0	140	5	0	159	5	1	137	5	0	17	0	1	611	21	2	26,6

88 109 Gimnazija Murska Sobota

GIM	87	3		75	2	1	57	2		65	2	1			284	9	2	25,8
GIMs	24	1		24	1		24	1		24	1				96	4	0	24,0
SKUPAJ	111	4	0	99	3	1	81	3	0	89	3	1	0	0	380	13	2	25,3

89 110 Srednja poklicna in tehniška šola Murska Sobota

SPI	102	4		95	4		91	3	1						288	11	1	24,0
SSI	140	5		142	5	1	136	5		138	5				556	20	1	26,5
PTI										33	1	1	24	1	57	2	1	19,0
SKUPAJ	242	9	0	237	9	1	227	8	1	171	6	1	24	1	901	33	3	25,0

90 111 Srednja šola za gostinstvo in turizem Radenci

SPI	16	1		11		1	13		1						40	1	2	13,3
SSI	10		1	17	1		8		1	20	1				55	2	2	13,8
PTI										16		1	11		27	0	2	13,5
SKUPAJ	26	1	1	28	1	1	21	0	2	36	1	1	11	0	122	3	6	13,6

91 112 Srednja zdravstvena šola Murska Sobota

SPI	3		1	12		1	13		1						28	0	3	9,3
SSI	111	4		83	3		96	3	1	101	3	1			391	13	2	26,1
SKUPAJ	114	4	1	95	3	1	109	3	2	101	3	1	0	0	419	13	5	23,3

SKUPAJ POMURSKA	853	35	5	748	28	9	768	28	9	667	25	7	71	3	3	3.107	119	33	20,4
------------------------	------------	-----------	----------	------------	-----------	----------	------------	-----------	----------	------------	-----------	----------	-----------	----------	----------	--------------	------------	-----------	-------------

POSAVSKA

92 113 Strokovno izobraževalni center Brežice, Srednja šola

SPI	18	1		19	1		11		1						48	2	1	16,0
SSI	89	3		74	3		49	2		47	2				259	10	0	25,9
PTI										25	1		13		38	1	1	19,0
SKUPAJ	107	4	0	93	4	0	60	2	1	72	3	0	13	0	345	13	2	23,0

93 114 Gimnazija Brežice

GIM	84	3		75	2	1	73	2	1	65	2	1			297	9	3	24,8
GIMs	23	1		23	1		22	1		17	1				85	4	0	21,3
SKUPAJ	107	4	0	98	3	1	95	3	1	82	3	1	0	0	382	13	3	23,9

115 Šolski center Krško - Sevnica, Srednja šola Krško

NPI	9		1	10		1									19	0	2	9,5
SPI	42	2		43	2		43	2							128	6	0	21,3
SSI	91	3	1	67	2	1	71	3		56	2	1			285	10	3	21,9
GIMs	15		1	9		1	9		1	9	0	1			42	0	4	10,5
PTI										28	1		25	1	53	2	0	26,5
SKUPAJ	157	5	3	129	4	3	123	5	1	93	3	2	25	1	527	18	9	19,5

116 Šolski center Krško - Sevnica, Srednja šola Sevnica

SPI	38	1	1	35	1	1	37	1	1						110	3	3	18,3
SKUPAJ	38	1	1	35	1	1	37	1	1	0	0	0	0	0	110	3	3	18,3

94 **SKUPAJ Šolski center Krško - Sevnica**

NPI	9	0	1	10	0	1									19	0	2	9,5
SPI	80	3	1	78	3	1	80	3	1						238	9	3	19,8
SSI	91	3	1	67	2	1	71	3	0	56	2	1			285	10	3	21,9
GIMs	15	0	1	9	0	1	9	0	1	9	0	1			42	0	4	10,5
PTI										28	1	0	25	1	53	2	0	26,5
SKUPAJ	195	6	4	164	5	4	160	6	2	93	3	2	25	1	637	21	12	19,3

SKUPAJ POSAVSKA	409	14	4	355	12	5	315	11	4	247	9	3	38	1	1	1.364	47	17	21,3
------------------------	------------	-----------	----------	------------	-----------	----------	------------	-----------	----------	------------	----------	----------	-----------	----------	----------	--------------	-----------	-----------	-------------

PRIMORSKO-NOTRANJSKA

95 117 Srednja gozdarska in lesarska šola Postojna

SPI	58	2	1	45	2		50	2							153	6	1	21,9
SSI	56	2		52	2		43	1	1	48	2				199	7	1	24,9
SKUPAJ	114	4	1	97	4	0	93	3	1	48	2	0	0	0	352	13	2	23,5

Šolski center Postojna, Gimnazija Ilirska Bistrica

SSI	28	1		29	1		23	1		21	1				101	4	0	25,3
GIM	25	1		30	1		15		1	8		1			78	2	2	19,5
SKUPAJ	53	2	0	59	2	0	38	1	1	29	1	1	0	0	179	6	2	22,4

Vrsta izob. programa	1. letnik			2. letnik			3. letnik			4. letnik			5. letnik			SKUPAJ			Povpr. št. dijakov/ "razred"
	D	ODD	SK	D	ODD	SK	D	ODD	SK	D	ODD	SK	D	ODD	SK	D	ODD	SK	

118 Šolski center Postojna, Srednja šola

NPI	14	1		9		1									23	1	1	11,5
SPI	52	2		20	1		24	1							96	4	0	24,0
SSI	58	2		51	2		50	2		44	2				203	8	0	25,4
GIM	45	1	1	47	2		43	1	1	40	1	1			175	5	3	21,9
PTI										19	1		14		33	1	1	16,5
SKUPAJ	169	6	1	127	5	1	117	4	1	103	4	1	14	0	530	19	5	22,1

96 SKUPAJ Šolski center Postojna

NPI	14	1	0	9	0	1	0	0	0	0	0	0	0	0	23	1	1	11,5
SPI	52	2	0	20	1	0	24	1	0	0	0	0	0	0	96	4	0	24,0
SSI	86	3	0	80	3	0	73	3	0	65	3	0	0	0	304	12	0	25,3
GIM	70	2	1	77	3	0	58	1	2	48	1	2	0	0	253	7	5	21,1
PTI										19	1	0	14	0	33	1	1	16,5
SKUPAJ	222	8	1	186	7	1	155	5	2	132	5	2	14	0	709	25	7	22,2

SKUPAJ PRIMOR.-NOTI	336	12	2	283	11	1	248	8	3	180	7	2	14	0	1.061	38	9	22,6
---------------------	-----	----	---	-----	----	---	-----	---	---	-----	---	---	----	---	-------	----	---	------

SAVINJSKA

97 119 Ekonomska šola Celje, Gimnazija in srednja šola

SPI	56	2		24	1		25	1							105	4	0	26,3
SSI	83	3		85	3		74	2	1	52	2				294	10	1	26,7
GIMs	60	2		28	1		29	1		31	1				148	5	0	29,6
PTI										19	1		8		27	1	1	13,5
MT													16		16	0	1	16,0
SKUPAJ	199	7	0	137	5	0	128	4	1	102	4	0	24	0	590	20	3	25,7

98 120 Gimnazija Celje - Center

SSI	90	3		89	3		89	3		86	3				354	12	0	29,5
GIM	120	4		120	4		118	4		113	4				471	16	0	29,4
GIMs	31	1		30	1		25	1		28	1				114	4	0	28,5
SKUPAJ	241	8	0	239	8	0	232	8	0	227	8	0	0	0	939	32	0	29,3

99 121 I. gimnazija v Celju

GIM	184	6		185	7		170	7		182	7				721	27	0	26,7
GIMš	22	1		21	1		22	1		23	1				88	4	0	22,0
GIMs	17	1		9	0		11	0		10	0				47	1	0	
SKUPAJ	223	8	0	215	8	0	203	8	0	215	8	0	0	0	856	32	0	26,8

100 122 Srednja šola za gostinstvo in turizem Celje

SPI	38	1	1	33	1	1	32	1	1						103	3	3	17,2
SSI	66	2	1	57	2		72	2	1	73	2	1			268	8	3	24,4
PTI										26	1		22	1	48	2	0	24,0
SKUPAJ	104	3	2	90	3	1	104	3	2	99	3	1	22	1	419	13	6	22,1

101 123 Srednja zdravstvena in kozmetična šola Celje

SPI	55	2		46	2		46	2							147	6	0	24,5
SSI	210	7		202	7		210	7		205	7				827	28	0	29,5
PTI										34	1		32	1	66	2	0	33,0
SKUPAJ	265	9	0	248	9	0	256	9	0	239	8	0	32	1	1.040	36	0	28,9

102 124 Šola za hortikulturo in vizualne umetnosti Celje, Srednja poklicna in strokovna šola

SPI	26	1		19	1		14	1							59	3	0	19,7
SSI	63	2		31	1		32	1		32	1				158	5	0	31,6
PTI										19	1		14	1	33	1	1	16,5
SKUPAJ	89	3	0	50	2	0	46	2	0	51	2	0	14	0	250	9	1	25,0

125 Šolski center Celje, Gimnazija Lava

GIM	118	4		104	3	1	80	3		61	2				363	12	1	27,9
GIMs	31	1		24	1		24	1		27	1				106	4	0	26,5
SKUPAJ	149	5	0	128	4	1	104	4	0	88	3	0	0	0	469	16	1	27,6

126 Šolski center Celje, Srednja šola za gradbeništvo in varovanje okolja

NPI	13	1		13	1										26	2	0	13,0
SPI	24	1		22	1		15	1							61	3	0	20,3
SSI	76	3		66	2	1	56	2		49	2				247	9	1	24,7
SKUPAJ	113	5	0	101	4	1	71	3	0	49	2	0	0	0	334	14	1	22,3

127 Šolski center Celje, Srednja šola za kemijo, elektrotehniko in računalništvo

SPI	28	1		29	1		25	1							82	3	0	27,3
SSI	146	5		142	5	1	135	5		132	4	1			555	19	2	26,4
SKUPAJ	174	6	0	171	6	1	160	6	0	132	4	1	0	0	637	22	2	26,5

Vrsta izob. programa	1. letnik			2. letnik			3. letnik			4. letnik			5. letnik			SKUPAJ			Povpr. št. dijakov/ "racred"
	D	ODD	SK	D	ODD	SK	D	ODD	SK	D	ODD	SK	D	ODD	SK	D	ODD	SK	

128 Šolski center Celje, Srednja šola za storitvene dejavnosti in logistiko

NPI	15	1		14	1											29	2	0	14,5
SPI	162	6		155	6		133	5	1							450	17	1	25,0
SSI	46	1	1	49	2		45	2		38	1	1				178	6	2	22,3
PTI										55	2		50	2		105	4	0	26,3
SKUPAJ	223	8	1	218	9	0	178	7	1	93	3	1	50	2	0	762	29	3	23,8

129 Šolski center Celje, Srednja šola za strojništvo, mehatroniko in medije

NPI	16	1		17	1											33	2	0	16,5
SPI	82	3		74	3		77	3								233	9	0	25,9
SSI	149	5		146	5		144	5		148	5					587	20	0	29,4
PTI										60	2		44	2		104	4	0	26,0
SKUPAJ	247	9	0	237	9	0	221	8	0	208	7	0	44	2	0	957	35	0	27,3

103 SKUPAJ Šolski center Celje

NPI	44	3	0	44	3	0	0									88	6	0	14,7
SPI	296	11	0	280	11	0	250	10	1							826	32	1	25,0
SSI	417	14	1	403	14	2	380	14	0	367	12	2				1.567	54	5	26,6
GIM	118	4	0	104	3	1	80	3	0	61	2	0				363	12	1	27,9
GIMs	31	1	0	24	1	0	24	1	0	27	1	0				106	4	0	26,5
PTI										115	4	0	94	4	0	209	8	0	26,1
SKUPAJ	906	33	1	855	32	3	734	28	1	570	19	2	94	4	0	3.159	116	7	25,7

104 130 Šolski center Rogaška Slatina

SPI	7	1	1	3		1	7		1							17	0	3	5,7
SSI	17	1		28	1		35	1	1	22	1					102	4	1	20,4
GIM	33	1	1	16		1	14		1	21	1					84	2	3	16,8
SKUPAJ	57	2	2	47	1	2	56	1	3	43	2	0	0	0	0	203	6	7	15,6

131 Šolski center Slovenske Konjice - Zreče, Gimnazija Slovenske Konjice

GIM	57	2		51	2		44	1	1	41	1	1				193	6	2	24,1
SKUPAJ	57	2	0	51	2	0	44	1	1	41	1	1	0	0	0	193	6	2	24,1

132 Šolski center Slovenske Konjice - Zreče, Srednja poklicna in strokovna šola Zreče

SPI	21	1		18	1		18	1								57	3	0	19,0
SSI	23	1		40	1	1	22	1		26	1					111	4	1	22,2
SKUPAJ	44	2	0	58	2	1	40	2	0	26	1	0	0	0	0	168	7	1	21,0

105 SKUPAJ Šolski center Slovenske Konjice - Zreče

SPI	21	1	0	18	1	0	18	1	0							57	3	0	19,0
SSI	23	1	0	40	1	1	22	1	0	26	1	0				111	4	1	22,2
GIM	57	2	0	51	2	0	44	1	1	41	1	1				193	6	2	24,1
SKUPAJ	101	4	0	109	4	1	84	3	1	67	2	1	0	0	0	361	13	3	22,6

106 133 Šolski center Šentjur, Srednja poklicna in strokovna šola

NPI	19	1		10		1										29	1	1	14,5
SPI	49	2		49	2		47	2								145	6	0	24,2
SSI	46	2		40	2		49	2		32	2					167	8	0	20,9
PTI										28	1		22	1		50	2	0	25,0
SKUPAJ	114	5	0	99	4	1	96	4	0	60	3	0	22	1	0	391	17	1	21,7

134 Šolski center Velenje, Elektro in računalniška šola

SPI	23	1		25	1		16	1								64	3	0	21,3
SSI	118	4		83	3		89	3	1	80	3	1				370	13	2	24,7
PTI										22	1		11	1		33	1	1	16,5
SKUPAJ	141	5	0	108	4	0	105	4	1	102	4	1	11	0	1	467	17	3	23,4

135 Šolski center Velenje, Gimnazija

GIM	57	2		60	2		66	2	1	33	1					216	7	1	27,0
GIMš	24	1		21	1		20	1		22	1					87	4	0	21,8
GIMs	32	1		19	1		14	1		22	1					87	4	0	21,8
SKUPAJ	113	4	0	100	4	0	100	4	1	77	3	0	0	0	0	390	15	1	24,4

136 Šolski center Velenje, Šola za storitvene dejavnosti

NPI	20	1		14	1											34	2	0	17,0
SPI	43	2		37	1	1	32	1	1							112	4	2	18,7
SSI	39	1	1	33	1	1	39	2		33	1	1				144	5	3	18,0
PTI										22	1		13		1	35	1	1	17,5
SKUPAJ	102	4	1	84	3	2	71	3	1	55	2	1	13	0	1	325	12	6	18,1

137 Šolski center Velenje, Šola za strojništvo, geotehniko in okolje

NPI	17	1		5		1										22	1	1	11,0
SPI	74	3		67	3		38	2								179	8	0	22,4
SSI	37	1	2	19	1		31	1	1	32	2					119	5	3	14,9
PTI										49	2		26	1		75	3	0	25,0
SKUPAJ	128	5	2	91	4	1	69	3	1	81	4	0	26	1	0	395	17	4	18,8

107 SKUPAJ Šolski center Velenje

Vrsta izob. programa	1. letnik			2. letnik			3. letnik			4. letnik			5. letnik			SKUPAJ			Povpr. št. dijakov/ "razred"
	D	ODD	SK	D	ODD	SK	D	ODD	SK	D	ODD	SK	D	ODD	SK	D	ODD	SK	
NPI	37	2	0	19	1	1										56	3	1	14,0
SPI	140	6	0	129	5	1	86	4	1							355	15	2	20,9
SSI	194	6	3	135	5	1	159	6	2	145	6	2				633	23	8	20,4
GIM	57	2	0	60	2	0	66	2	1	33	1	0				216	7	1	27,0
GIMŠ	24	1	0	21	1	0	20	1	0	22	1	0				87	4	0	21,8
GIMs	32	1	0	19	1	0	14	1	0	22	1	0				87	4	0	21,8
PTI										93	4	0	50	1	2	143	5	2	20,4
SKUPAJ	484	18	3	383	15	3	345	14	4	315	13	2	50	1	2	1.577	61	14	21,0

SKUPAJ SAVINJSKA	2.783	100	8	2.472	91	11	2.284	84	12	1.988	72	6	258	8	5	9.785	355	42	24,6
------------------	-------	-----	---	-------	----	----	-------	----	----	-------	----	---	-----	---	---	-------	-----	----	------

ZASAVSKA

108 138 Gimnazija in ekonomska srednja šola Trbovlje

SSI	31	1		24	1		20	1		10		1				85	3	1	21,3
GIM	29	1		33	1	1	25	1		17	1					104	4	1	20,8
GIMŠ	16	1		13	1		18	1		15	1					62	4	0	15,5
SKUPAJ	76	3	0	70	3	1	63	3	0	42	2	1	0	0	0	251	11	2	19,3

109 139 Gimnazija Litija

GIM	58	2		46	1	1	33	1	1	47	2					184	6	2	23,0
SKUPAJ	58	2	0	46	1	1	33	1	1	47	2	0	0	0	0	184	6	2	23,0

110 140 Srednja šola Zagorje

NPI	11	1		6		1										17	1	1	8,5
SPI	24	1		24	1		34	2								82	4	0	20,5
SSI	38	1	1	33	1	1	26	1		35	1	1				132	4	3	18,9
PTI										23	1		20	1		43	2	0	21,5
SKUPAJ	73	3	1	63	2	2	60	3	0	58	2	1	20	1	0	274	11	4	18,3

111 141 Srednja tehniška in poklicna šola Trbovlje

NPI	11	1		4		1										15	1	1	7,5
SPI	26	1		22	1		18	1								66	3	0	22,0
SSI	75	3		54	2	1	52	2	1	52	2					233	9	2	21,2
SKUPAJ	112	5	0	80	3	2	70	3	1	52	2	0	0	0	0	314	13	3	19,6

SKUPAJ ZASAVSKA	319	13	1	259	9	6	226	10	2	199	8	2	20	1	0	1.023	41	11	19,7
-----------------	-----	----	---	-----	---	---	-----	----	---	-----	---	---	----	---	---	-------	----	----	------

SKUPAJ RS	21.128	757	69	18.409	667	102	17.255	631	86	14.911	525	89	2.017	66	37	73.720	2.646	383	24,3
-----------	--------	-----	----	--------	-----	-----	--------	-----	----	--------	-----	----	-------	----	----	--------	-------	-----	------

Vir: ŠOL-S, stanje podatkov na dan 15.9.2021 oziroma 1.10.2021 za PT in MT (brez dijakov, ki so vzporedno vpisani v program Umetniška gimnazija).

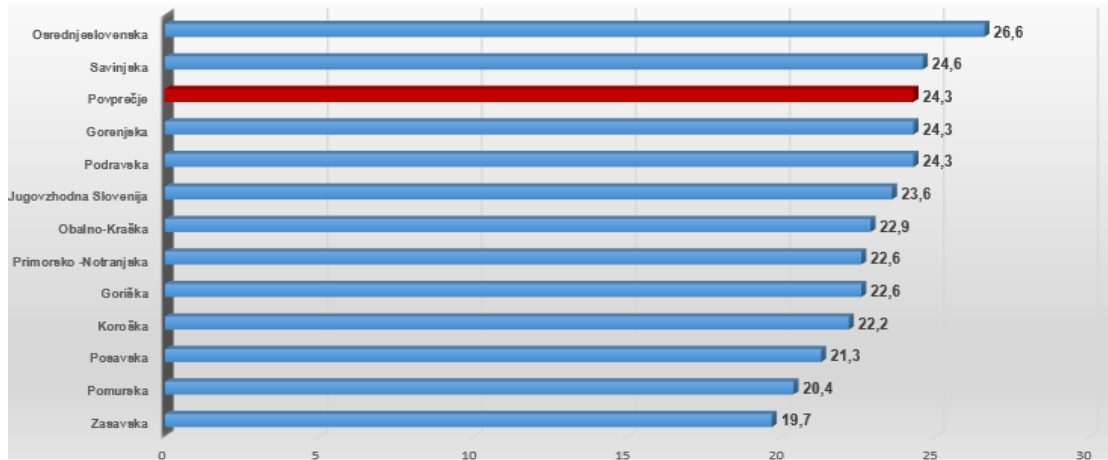
Legenda:

- D - dijaki
- ODD - oddelki
- SK - skupine
- NPI - nižje poklicno izobraževanje
- SPI - srednje poklicno izobraževanje
- SSI - srednje strokovno in drugo tehniško izobraževanje
- PTI - poklicno-tehniško izobraževanje
- GIM - gimnazija brez športnih oddelkov
- GIMŠ - gimnazija športni oddelki
- GIMs - strokovne gimnazije (brez interdisciplinarcev) brez športnih oddelkov
- GIMsŠ - ekonomska gimnazija športni oddelki
- PT - poklicni tečaj
- MT - maturitetni tečaj

Vrsta izob. programa	1. letnik			2. letnik			3. letnik			4. letnik			5. letnik			SKUPAJ			Povpr. št. dijakov/ "razred"
	D	ODD	SK	D	ODD	SK	D	ODD	SK	D	ODD	SK	D	ODD	SK	D	ODD	SK	

Zasedenost oddelkov srednjih šol po posamezni regiji je najboljša v Osrednjeslovenski regiji, kjer je v oddelku v povprečju 26,6 dijakov v oddelku, sledi ji Savinjska regija s 24,6 dijaki ter Podravska regija s 24,3 dijaki v oddelku. Tokrat je Savinjska regija prvič v zadnjih nekaj let zabeležila nadpovprečno polne oddelke. V vseh drugih regijah so podpovprečno polni oddelki, pri čemer je v Zasavski regiji 19,7 dijakov na oddelek, kar je najmanj med vsemi, čeprav pa je nekoliko bolje od prejšnjega leta. V povprečju so najbolj zasedeni prvi letniki v vseh programih. Tokrat se povprečje dijakov v oddelkih nekoliko povečuje, zmanjšuje pa se v Posavski, Pomurski, Koroški, Obalno -Kraški in Goriški regiji.

Graf 9: Povprečno število dijakov v oddelkih po regijah, 2021/2022



12. STEVILO DIJAKOV, ODDELKOV IN SKUPIN PO LETNIKI IN POSAMEZNIH VRSTAH PROGRAMOV OZ. SMEREH NA JAVNIH ŠOLAH V OKVIRU POSAMEZNIH REGIJ V ŠOLSLEM LETU 2021/2022

Vrsta izob. programa	1. letnik			2. letnik			3. letnik			4. letnik			5. letnik			SKUPAJ			Povpr. št. dijakov/ "razred"
	D	ODD	SK	D	ODD	SK	D	ODD	SK	D	ODD	SK	D	ODD	SK	D	ODD	SK	
GORENJSKA																			
NPI	91	4	3	62	3	3										153	7	6	11,8
SPI	593	23	2	415	17	2	416	18	1							1.424	58	5	22,6
SSI	792	27	3	653	23	3	621	22	3	502	17	3				2.568	89	12	25,4
GIM	528	18		473	15	3	443	16	1	447	15	2				1.891	64	6	27,0
GIMš	41	2		18	1		22	1		16	1					97	5	0	19,4
GIMs	178	5	2	199	7		174	6	1	145	6					696	24	3	25,8
GIMsš	22	1		23	1		19	1		19	1					83	4	0	20,8
PTI										232	9		179	7	2	411	16	2	22,8
PT													28	1		28	1	0	28,0
MT													48	1	1	48	1	1	24,0
SKUPAJ	2.245	80	10	1.843	67	11	1.695	64	6	1.361	49	5	255	9	3	7.399	269	35	24,3
GORIŠKA																			
NPI	35	2		25	1	1										60	3	1	15,0
SPI	285	10	4	238	10	3	210	9	2							733	29	9	19,3
SSI	417	14	2	382	14	1	372	13	2	325	10	6				1.496	51	11	24,1
GIM	232	8	1	238	8	2	218	8	1	196	6	3				884	30	7	23,9
GIMš	22	1		14	1		24	1		16	1					76	4	0	19,0
GIMs	78	3		68	3		60	3		56	2					262	11	0	23,8
PTI										148	6		93	3	1	241	9	1	24,1
MT													15		1	15	0	1	15,0
SKUPAJ	1.069	38	7	965	37	7	884	34	5	741	25	9	108	3	2	3.767	137	30	22,6
JUGOVZHODNA SLOVENIJA																			
NPI	43	3	1	41	2	2										84	5	3	10,5
SPI	322	10	5	297	11	5	295	12	3							914	33	13	19,9
SSI	811	27	3	710	25	3	652	22	5	618	21	4				2.791	95	15	25,4
GIM	261	9	1	211	6	3	205	7	1	202	7	1				879	29	6	25,1
GIMš	23	1		23	1		19	1		22	1					87	4	0	21,8
GIMs	173	6		158	5	1	158	5	1	144	5	1				633	21	3	26,4
PTI										213	8	1	186	7	2	399	15	3	22,2
MT													14		1	14	0	1	14,0
SKUPAJ	1.633	56	10	1.440	50	14	1.329	47	10	1.199	42	7	200	7	3	5.801	202	44	23,6
KOROŠKA																			
NPI	16		2	9		2										25	0	4	6,3
SPI	134	5	1	91	4	2	119	4	1							344	13	4	20,2
SSI	260	10	1	234	9	1	260	10	2	234	8	2				988	37	6	23,0
GIM	159	5	1	138	5		133	5		120	4	1				550	19	2	26,2
GIMš	23	1		21	1		23	1		23	1					90	4	0	22,5
PTI										73	2	1	71	3		144	5	1	24,0
PT													6		1	6	0	1	6,0
MT													5		1	5	0	1	5,0
SKUPAJ	592	21	5	493	19	5	535	20	3	450	15	4	82	3	2	2.152	78	19	22,2
OBALNO-KRAŠKA																			
NPI	8		1	13	1											21	1	1	10,5
SPI	267	11		169	7	1	178	8								614	26	1	22,7
SSI	399	15	1	377	13	2	339	14		324	12	2				1.439	54	5	24,4
GIM	224	10		218	9		207	9		196	8	1				845	36	1	22,8
GIMš	20	1		21	1		20	1		16	1					77	4	0	19,3
GIMs	112	4		106	4	1	105	4	1	92	4					415	16	2	23,1
PTI										105	4	1	74	3	2	179	7	3	17,9
PT													32	1		32	1	0	32,0
SKUPAJ	1.030	41	2	904	35	4	849	36	1	733	29	4	106	4	2	3.622	145	13	22,9
OSREDNJSLOVENSKA																			
NPI	169	9		113	5	3										282	14	3	16,6
SPI	1.075	40	1	907	34	4	865	34	2							2.847	108	7	24,8
SSI	2.785	95		2.328	80	4	2.269	79	7	2.107	70	11				9.489	324	22	27,4
GIM	1.801	61		1.668	57	1	1.629	55	5	1.523	50	7				6.621	223	13	28,1
GIMš	156	7		156	7		157	7		135	7					604	28	0	21,6
GIMs	438	15		407	14		372	13	1	327	12	1				1.544	54	2	27,6
PTI										540	19	2	411	13	6	951	32	8	23,8
PT													22	1		22	1	0	22,0
MT													47	1	1	47	1	1	23,5
SKUPAJ	6.424	227	1	5.579	197	12	5.292	188	15	4.632	158	21	480	15	7	22.407	785	56	26,6

Vrsta izob. programa	1. letnik			2. letnik			3. letnik			4. letnik			5. letnik			SKUPAJ			Povpr. št. dijakov/ "razred"
	D	ODD	SK	D	ODD	SK	D	ODD	SK	D	ODD	SK	D	ODD	SK	D	ODD	SK	
PODRAVSKA																			
NPI	97	5	2	66	4	2										163	9	4	12,5
SPI	852	29	7	719	27	6	674	26	6							2.245	82	19	22,2
SSI	1.511	52	4	1.382	48	7	1.277	45	5	1.263	46	5				5.433	191	21	25,6
GIM	746	25	1	696	24	1	707	24	3	700	24	4				2.849	97	9	26,9
GIMš	69	3		67	3		62	3		38	2					236	11	0	21,5
GIMs	160	6		138	5	1	110	3	2	99	3	2				507	17	5	23,0
PTI										414	11	8	322	10	7	736	21	15	20,4
PT													21	1		21	1	0	21,0
MT													42	1	1	42	1	1	21,0
SKUPAJ	3.435	120	14	3.068	111	17	2.830	101	16	2.514	86	19	385	12	8	12.232	430	74	24,3
POMURSKA																			
NPI	4		1	5		1										9	0	2	4,5
SPI	183	9	2	157	6	4	172	6	4							512	21	10	16,5
SSI	406	16	2	349	13	3	359	13	4	358	13	3				1.472	55	12	22,0
GIM	179	7		164	6	1	165	6	1	165	6	1				673	25	3	24,0
GIMš	24	1		24	1		24	1		24	1					96	4	0	24,0
GIMs	57	2		49	2		48	2		43	2					197	8	0	24,6
PTI										77	3	3	54	3	2	131	6	5	11,9
MT													17		1	17	0	1	17,0
SKUPAJ	853	35	5	748	28	9	768	28	9	667	25	7	71	3	3	3.107	119	33	20,4
POSAVSKA																			
NPI	9		1	10		1										19	0	2	9,5
SPI	98	4	1	97	4	1	91	3	2							286	11	4	19,1
SSI	180	6	1	141	5	1	120	5	1	103	4	1				544	20	3	23,7
GIM	84	3		75	2	1	73	2	1	65	2	1				297	9	3	24,8
GIMš	23	1		23	1		22	1		17	1					85	4	0	21,3
GIMs	15		1	9		1	9		1	9		1				42	0	4	10,5
PTI										53	2		38	1	1	91	3	1	22,8
SKUPAJ	409	14	4	355	12	5	315	11	4	247	9	3	38	1	1	1.364	47	17	21,3
PRIMORSKO-NOTRANJSKA																			
NPI	14	1		9		1										23	1	1	11,5
SPI	110	4	1	65	3		74	3								249	10	1	22,6
SSI	142	5		132	5		116	4	1	113	5					503	19	1	25,2
GIM	70	2	1	77	3		58	1	2	48	1	2				253	7	5	21,1
PTI										19	1		14		1	33	1	1	16,5
SKUPAJ	336	12	2	283	11	1	248	8	3	180	7	2	14	0	1	1.061	38	9	22,6
SAVINJSKA																			
NPI	100	6		73	4	2										173	10	2	14,4
SPI	688	26	2	601	24	3	525	22	4							1.814	72	9	22,4
SSI	1.209	41	5	1.110	39	4	1.122	39	5	1.040	37	5				4.481	156	19	25,6
GIM	569	19	1	536	18	2	492	17	3	451	16	1				2.048	70	7	26,6
GIMš	46	2		42	2		42	2		45	2					175	8	0	21,9
GIMs	171	6		110	4		103	4		118	4					502	18	0	27,9
PTI										334	13		242	8	4	576	21	4	23,0
MT													16		1	16	0	1	16,0
SKUPAJ	2.783	100	8	2.472	91	11	2.284	84	12	1.988	72	6	258	8	5	9.785	355	42	24,6
ZASAVSKA																			
NPI	22	2		10		2										32	2	2	8,0
SPI	50	2		46	2		52	3								148	7	0	21,1
SSI	144	5	1	111	4	2	98	4	1	97	3	2				450	16	6	20,5
GIM	87	3		79	2	2	58	2	1	64	3					288	10	3	22,2
GIMš	16	1		13	1		18	1		15	1					62	4	0	15,5
PTI										23	1		20	1		43	2	0	21,5
SKUPAJ	319	13	1	259	9	6	226	10	2	199	8	2	20	1	0	1.023	41	11	19,7

SKUPAJ RS brez programov DV, IS *																			
NPI	608	32	11	436	20	20										1.044	52	31	12,6
SPI	4.613	169	26	3.777	146	31	3.642	145	25							12.032	460	82	22,2
SSI	9.013	309	23	7.883	275	31	7.551	266	35	7.046	243	44				31.493	1.093	133	25,7
GIM	4.900	166	6	4.541	152	16	4.358	149	19	4.142	139	24				17.941	606	65	26,7
GIMš	463	21		422	20		433	20		367	19					1.685	80	0	21,1
GIMs	1.382	47	3	1.244	44	4	1.139	40	7	1.033	38	5				4.798	169	19	25,5
GIMsš	22	1		23	1		19	1		19	1					83	4	0	20,8
PTI										2.204	76	16	1.681	56	28	3.885	132	44	22,1
PT													109	4	1	109	4	1	21,8
MT													204	3	8	204	3	8	18,5
SKUPAJ	21.001	745	69	18.326	658	102	17.142	621	86	14.811	516	89	1.994	63	37	73.274	2.603	383	24,5

Vrsta izob. programa	1. letnik			2. letnik			3. letnik			4. letnik			5. letnik			SKUPAJ			Povpr. št. dijakov/ "razred"
	D	ODD	SK	D	ODD	SK	D	ODD	SK	D	ODD	SK	D	ODD	SK	D	ODD	SK	
SKUPAJ RS																			
NPI	608	32	11	436	20	20										1.044	52	31	<i>12,6</i>
SPI	4.657	173	26	3.802	149	31	3.671	148	25							12.130	470	82	<i>22,0</i>
SSI	9.056	313	23	7.909	278	31	7.605	270	35	7.084	246	44				31.654	1.107	133	<i>25,5</i>
GIM	4.940	170	6	4.573	155	16	4.388	152	19	4.177	142	24				18.078	619	65	<i>26,4</i>
GIMš	463	21		422	20		433	20		367	19					1.685	80	0	<i>21,1</i>
GIMs	1.382	47	3	1.244	44	4	1.139	40	7	1.033	38	5				4.798	169	19	<i>25,5</i>
GIMsš	22	1		23	1		19	1		19	1					83	4	0	<i>20,8</i>
PTI										2.231	79	16	1.704	59	28	3.935	138	44	<i>21,6</i>
PT													109	4	1	109	4	1	<i>21,8</i>
MT													204	3	8	204	3	8	<i>18,5</i>
SKUPAJ	21.128	757	69	18.409	667	102	17.255	631	86	14.911	525	89	2.017	66	37	73.720	2.646	383	<i>24,3</i>

Vir: ŠOL-S, stanje podatkov na dan 15.9.2021 oziroma 1.10.2021 za PT in MT.

Legenda:

D - dijaki

ODD - oddelki

SK - skupine

"razred" - oddelek + skupina

NPI - nižje poklicno izobraževanje

SPI - srednje poklicno izobraževanje

SSI - srednje strokovno in drugo tehniško izobraževanje

GIM - gimnazija **brez športnih oddelkov**

GIMš - gimnazija športni oddelki

GIMs - strokovne gimnazije (brez interdisciplinarcev) **brez športnih oddelkov**

GIMsš - ekonomska gimnazija športni oddelki

PTI - poklicno-tehniško izobraževanje

PT - poklicni tečaj

MT - maturitetni tečaj

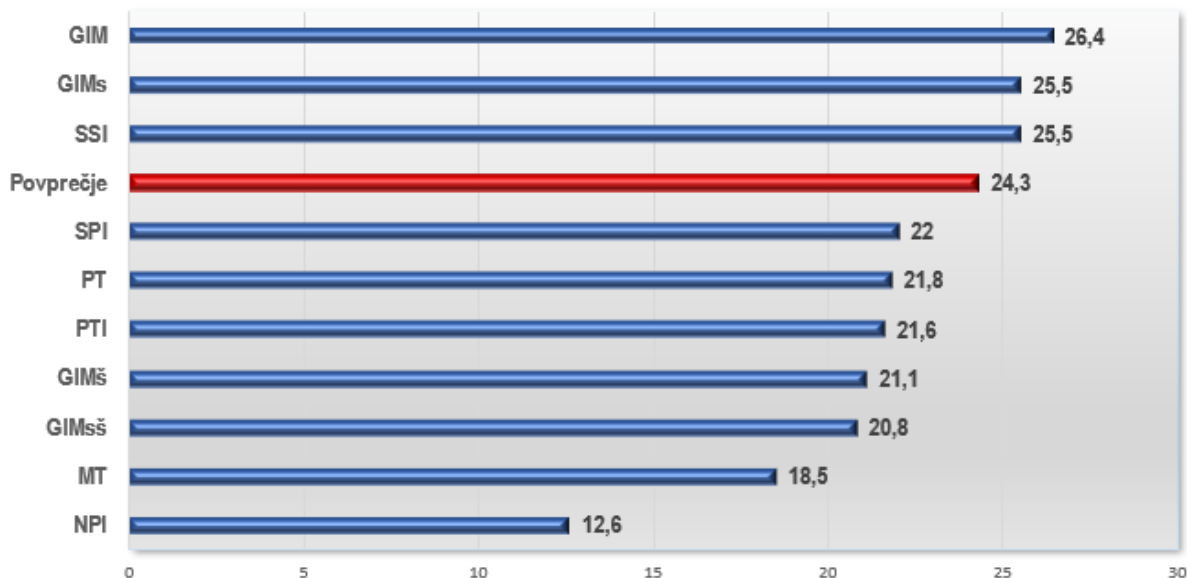
*DV - izobr. prog., prilagojen za dvojezično izvajanje v slovenskem in madžarskem učnem jeziku na narodno mešanem območju v Prekmurju

*IS - izobr. prog., prilagojen za narodno mešano območju Slovenske Istre, izobraževanje se izvaja v italijanskem učnem jeziku

Pregled števila dijakov, oddelkov in skupin po vrstah izobraževalnih programov in letnikih v javnih srednjih šolah kaže na to, koliko so oddelki polni glede na standarde in normative, ki veljajo za posamezne izobraževalne programe. Če se vključijo še dijaki s posebnimi potrebami, se število dijakov v oddelku ustrezno zmanjša. Pri pregledu po programih je razvidno, da so najmanj zasedeni oddelki nižjega poklicnega izobraževanja, za katere velja, da je predvidoma 20 dijakov v oddelku, vendar je iz preglednice mogoče razbrati, da niti v eni šoli nimajo polno zasedenih programov, saj je povprečna zasedenost 12,6 dijaka v oddelku. Nekatere šole imajo celo samo 4,5 dijaka v oddelku. Seveda pa imajo te šole soglasje ministra, saj ministrstvo spodbuja tovrstno izobraževanje, ki tistim dijakom, ki so s posebnimi potrebami in so dokončali osnovno šolo z nižjim izobraženim standardom, dokončana nižja srednja šola omogoča vpis v srednješolske programe.

Povprečno število dijakov v vseh izobraževalnih programih je 24,3 dijaka na oddelek in to je ponovno rahlo povišanje v primerjavi s preteklim letom. Pri tem izstopa šola z dvojezičnimi izobraževalnimi programi ter šole italijanske skupnosti, kjer je povprečno število dijakov v oddelku veliko manjše od povprečja (okoli 9 dijakov na oddelek), za kar imajo šole prav tako soglasje ministra za takšne normative. Nekatere srednje šole imajo pod 19 dijakov v oddelku in takih je 13, med njimi je šola, ki ima 9 dijakov na oddelek. Dve šoli imata v povprečju 30 in več dijakov na oddelek in to so Gimnazija Vič, Srednja upravno - administrativna šola Ljubljana, ki imata lahko 30 dijakov in nadnormativno 32 dijakov v oddelku. Obe imata povprečno število dijakov v oddelku 31, kar pomeni, da ima vse oddelke zasedene v skladu z nadnormativi. Število šol, ki imajo 30 in več dijakov v oddelku se je ostalo nespremenjeno v primerjavi s preteklim letom. Vsekakor pa so se razredi nekoliko napolnili.

Graf 10: Število dijakov v oddelkih po programih, 2021/2022



13. ŠTEVILO DIJAKOV, ODDELKOV IN SKUPIN PO VRSTAH IZOBRAŽEVALNIH PROGRAMOV IN LETNIKI V ZAVODIH ZA MLADOSTNIKE S POSEBNIMI POTREBAMI V ŠOLSLEM LETU 2021/2022

Vir: ŠOL-S Začetek

Vrsta izob. programa	1. letnik			2. letnik			3. letnik			4. letnik			5. letnik			SKUPAJ		
	D	ODD	SK	D	ODD	SK	D	ODD	SK	D	ODD	SK	D	ODD	SK	D	ODD	SK

OSREDNJESLOVENSKA

1 Center IRIS - Center za izobraževanje, rehabilitacijo, inkluzijo in svetovanje za slepe in slabovidne

SPI	1		1	1		1										2	0	2
SSI							1	1								1	1	0
SKUPAJ	1	0	1	1	0	1	1	1	0	0	0	0	0	0	0	3	1	2

2 Center za izobraževanje, rehabilitacijo in usposabljanje Kamnik

NPI	14	2		10	1		6	1								30	4	0
SPI	6	1		8	1		12	2		8	1					34	5	0
PTI										10	1		6	1		16	2	0
SKUPAJ	20	3	0	18	2	0	18	3	0	18	2	0	6	1	0	80	11	0

3 Vzgojno-izobraževalni zavod Višnja Gora

NPI	5	1		4	1											9	2	0
SPI	4	1		9	1		14	2								27	4	0
SKUPAJ	9	2	0	13	2	0	14	2	0	0	0	0	0	0	0	36	6	0

4 Zavod za gluhe in naglušne Ljubljana

NPI	14	2		9	1		6	1								29	4	0
SPI	36	6		13	2		15	2		18	2					82	12	0
SSI	8	1		1	1		7	1		1	1		6	1		23	5	0
PTI										7	1		8	1		15	2	0
SKUPAJ	58	9	0	23	4	0	28	4	0	26	4	0	14	2	0	149	23	0

5 Zavod za vzgojo in izobraževanje Logatec

NPI	2	1		3	1											5	2	0
SPI	1	1		1	1		2	1								4	3	0
SKUPAJ	3	2	0	4	2	0	2	1	0	0	0	0	0	0	0	9	5	0

PRIMORSKO-NOTRANJSKA

6 Strokovni center Planina

NPI	8	3		4	3											12	6	0
SKUPAJ	8	3	0	4	3	0	0	0	0	0	0	0	0	0	0	12	6	0

SKUPAJ RS po programih

NPI	43	9	0	30	7	0	12	2	0							85	18	0
SPI	48	9	1	32	5	1	43	7	0	26	3	0	0	0	0	149	24	2
SSI	8	1	0	1	1	0	8	2	0	1	1	0	6	1	0	24	6	0
PTI										17	2	0	14	2	0	31	4	0
SKUPAJ RS	99	19	1	63	13	1	63	11	0	44	6	0	20	3	0	289	52	2

Upoštevani so dijaki v zavodih za mladostnike s posebnimi potrebami, po stanju na dan zajema podatkov s statistično aplikacijo ŠOL-S, tj. na dan 15.9.2021.

Legenda:

D - dijaki

ODD - oddelki

SK - skupine

NPI - nižje poklicno izobraževanje

SPI - srednje poklicno izobraževanje

SSI - srednje strokovno in drugo tehniško izobraževanje

PTI - poklicno-tehniško izobraževanje

V šolskem letu 2021/2022 je bilo v zavodih za mladostnike s posebnimi potrebami 289 dijakov, kar je nekoliko več od preteklega leta. Največ jih je bilo v programih poklicnega in strokovnega izobraževanja ter v Zavodu za gluhe in naglušne Ljubljana ter Centru za izobraževanje, rehabilitacijo in usposabljanje Kamnik.

14. ŠTEVILO DIJAKOV, ODDELKOV IN SKUPIN PO LETNIKIH IZOBRAŽEVALNEGA PROGRAMA GIMNAZIJA IN MATURITETNI TEČAJ V ZASEBNIH ŠOLAH V ŠOLSLEM LETU 2021/2022

Vir: ŠOL-S Začetek

Vrsta izob. programa	1. letnik			2. letnik			3. letnik			4. letnik			5. letnik			SKUPAJ			Povpr. št. dijakov/"razred"
	D	ODD	SK	D	ODD	SK	D	ODD	SK	D	ODD	SK	D	ODD	SK	D	ODD	SK	
GORIŠKA																			

1 Škofijska gimnazija Vipava

GIM	82	3		65	2	1	65	2	1	72	2	1				284	9	3	23,7
SKUPAJ	82	3	0	65	2	1	65	2	1	72	2	1	0	0	0	284	9	3	23,7

OSREDNJSLOVENSKA

2 ERUDIO zasebna gimnazija

GIM	60	2		29	1		28	1		37	1	1				154	5	1	25,7
SKUPAJ	60	2	0	29	1	0	28	1	0	37	1	1	0	0	0	154	5	1	25,7

3 Zavod sv. Frančiška Saleskega Gimnazija Želimlje

GIM	62	2		81	3		59	2		86	3					288	10	0	28,8
SKUPAJ	62	2	0	81	3	0	59	2	0	86	3	0	0	0	0	288	10	0	28,8

4 Zavod sv. Stanislava, Škofijska klasična gimnazija

GIM	160	5		149	5		167	6		143	5					619	21	0	29,5
SKUPAJ	160	5	0	149	5	0	167	6	0	143	5	0	0	0	0	619	21	0	29,5

5 Waldorfska šola Ljubljana

GIM	34	1	1	29	1		30	1		31	1					124	4	1	24,8
MT													11	1		11	1	0	11,0
SKUPAJ	34	1	1	29	1	0	30	1	0	31	1	0	11	1	0	135	5	1	22,5

PODRAVSKA

6 Zavod Antona Martina Slomška, Škofijska gimnazija Antona Martina Slomška

GIM	82	3		75	2	1	62	2	1	78	3					297	10	2	24,8
SKUPAJ	82	3	0	75	2	1	62	2	1	78	3	0	0	0	0	297	10	2	24,8

SKUPAJ RS po programih

GIM	480	16	1	428	14	2	411	14	2	447	15	2				1.766	59	7	26,8
MT													11	1	0	11	1	0	11,0
SKUPAJ RS	480	16	1	428	14	2	411	14	2	447	15	2	11	1	0	1.777	60	7	26,5

Vir: ŠOL-S, stanje podatkov na dan 15. 9. 2021 oziroma 1. 10. 2021 za maturitetni tečaj.

Legenda:

D - dijaki

ODD - oddelki

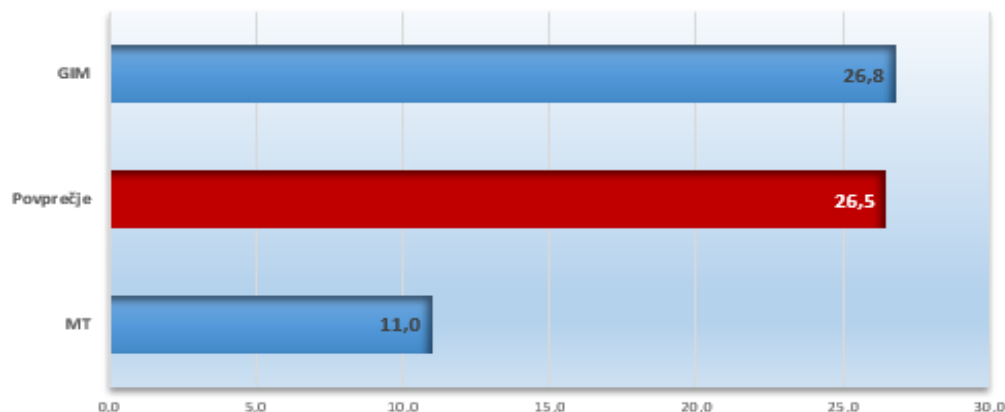
SK - skupine

"razred" - oddelek + skupina

GIM - gimnazija

MT - maturitetni tečaj

Graf 11: Povprečno število dijakov v oddelkih v zasebnih šolah, po programih, 2021/2022



15. ŠTEVILO UČENCEV V OSNOVNIH ŠOLAH V ŠOLSLEM LETU 2021/2022 PO RAZREDIH IN REGIJAH

Vir: OR poročilo

Regija	1. razred	2. razred	3. razred	4. razred	5. razred	6. razred	7. razred	8. razred	9. razred
Gorenjska	2.188	2.145	2.238	2.243	2.242	2.416	2.283	2.241	2.045
Goriška	1.108	1.173	1.199	1.237	1.252	1.265	1.253	1.240	1.140
Jugovzhodna Slovenija	1.663	1.697	1.570	1.647	1.630	1.718	1.437	1.532	1.375
Koroška	647	711	667	675	688	705	751	739	656
Obalno-Kraška	1.085	1.119	1.042	1.239	1.125	1.199	1.193	1.183	1.005
Osrednjeslovenska	5.898	6.118	5.829	6.159	6.301	6.373	6.196	6.072	5.558
Podravska	2.976	3.112	2.994	3.064	3.139	3.162	3.128	3.077	2.779
Pomurska	971	958	998	1.018	970	1.029	1.077	1.033	947
Posavska	791	758	739	789	764	805	700	770	643
Primorsko-notranjska	543	532	580	562	610	570	563	592	494
Savinjska	2.553	2.600	2.617	2.725	2.660	2.782	2.673	2.748	2.425
Zasavska	519	543	549	535	563	568	573	565	536
SKUPAJ	20.942	21.466	21.022	21.893	21.944	22.592	21.827	21.792	19.603

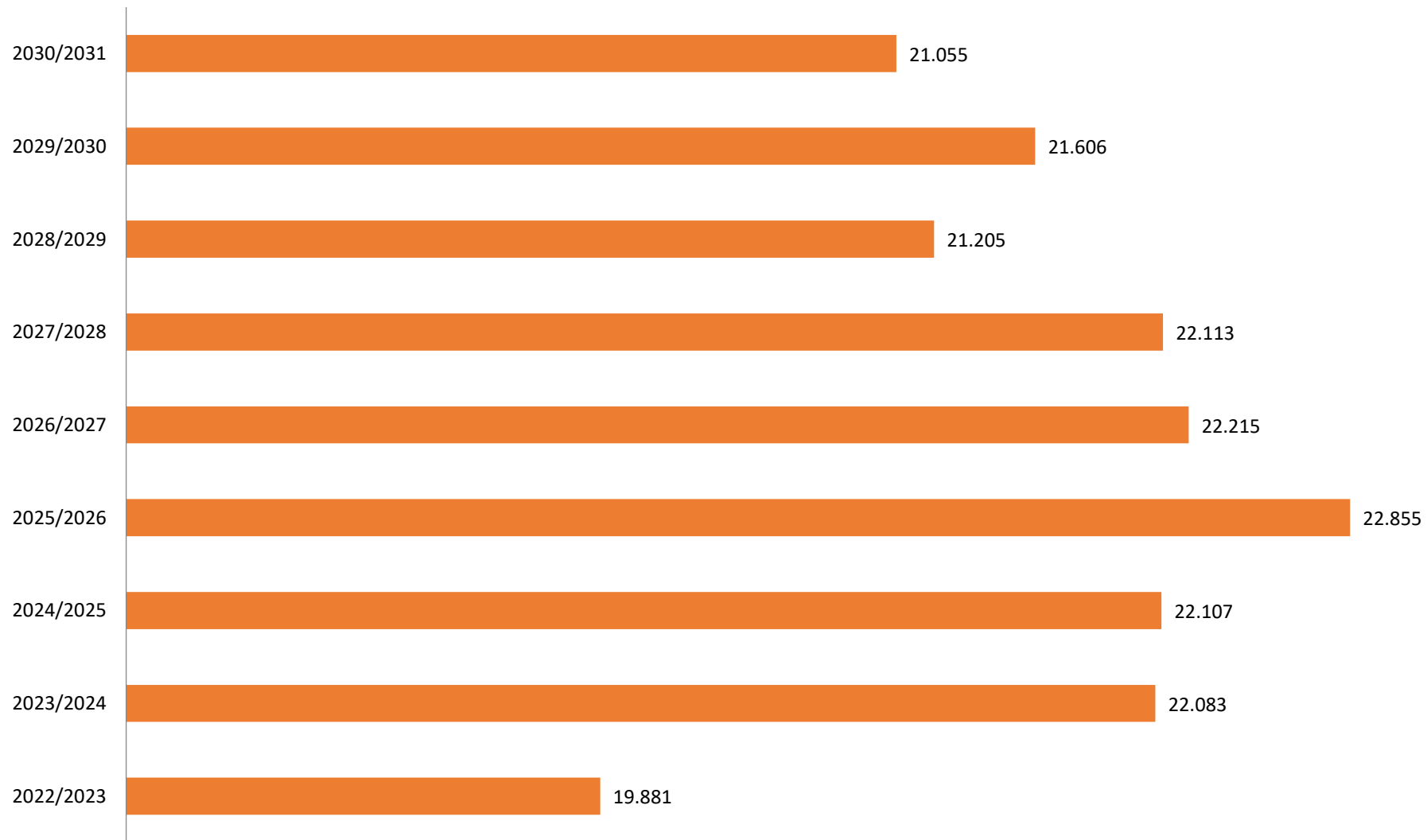
Ti podatki so osnova za načrtovanje vpisa na področju srednjega šolstva, zato jih je treba skrbno spremljati. Iz preglednice je razvidno, da se bo v šolskem letu 2022/2023 (podatek o številu učencev v 9. razredu) vpisovalo v srednje šole kar nekaj manj kandidatov kot v šolsko leto 2023/2024 (podatek o številu učencev v 8. razredu), vpisna generacija, ki pa se bo v srednje šole vpisovala v šolsko leto 2025/2026 (podatki o številu učencev v 6. razredu), pa je glede na zgornje podatke v tabeli največja. S šolskim letom 2025/2026 (podatek o številu učencev v 6. razredu) se bo v srednje šole vpisovalo že več kot 22.000 devetošolcev. V naslednjih letih potem vpisana generacija spet nekoliko upade, vendar bodo vpisne generacije za vpis v srednje šole vse do vpisa v šolsko leto 2030/2031 bistveno večje, kot je letošnja za vpis v šolsko leto 2022/2023.

16. ŠTEVILO UČENCEV V OSNOVNIH ŠOLAH V PROGRAMIH Z NIŽJIM IZOBRAZBENIM STANDARDOM V ŠOLSLEM LETU 2021/2022 PO RAZREDIH IN REGIJAH

Regija	1. razred	2. razred	3. razred	4. razred	5. razred	6. razred	7. razred	8. razred	9. razred
Gorenjska	16	9	18	21	23	40	33	34	38
Goriška	9	5	4	16	18	13	11	14	16
Jugovzhodna Slovenija	3	10	25	28	22	23	26	16	17
Koroška	2	2	7	4	8	6	6	12	3
Obalno-kraška	2		2	3	8	8	8	13	5
Osrednjeslovenska	20	42	43	50	59	52	69	73	68
Podravska	19	33	19	23	25	28	31	29	31
Pomurska	10	8	9	13	21	16	12	10	14
Posavska	3	5	7	15	14	9	13	19	15
Primorsko-notranjska	1	2	4	2	9	5	7	3	14
Savinjska	21	21	38	34	49	49	51	51	46
Zasavska	7	3	7	11	15	14	13	17	11
Skupaj	113	140	183	220	271	263	280	291	278

Iz preglednice je razvidno, da število učencev v osnovni šoli v programih z nižjim izobrazbenim standardom rahlo pada z nižanjem razreda, saj jih je v šolskem letu 2021/2022 v 9. razredu 278, v 1. razredu pa samo 113. V šolskem letu 2021/2022 je največ učencev v osnovni šoli z nižjim izobrazbenim standardom tistih, ki obiskujejo trenutno 8. razred (291). Podatki so zelo podobni preteklim šolskim letom.

Število učencev, kandidatov za vpis v srednje šole od š. l. 2022/2023 do š. l. 2030/2031



17. ŠTEVILO DIJAKOV S STATUSOM ŠPORTNIKA, VPISANIH V ZAČETNI LETNIK od ŠOLSKEGA LETA 2013/2014 do 2021/2022, GLEDE NA STATUS IN PROGRAM

Vir: Aplikacija Vpis v srednje šole

	šolsko leto 2013/2014				šolsko leto 2014/2015				šolsko leto 2015/2016				šolsko leto 2016/2017				šolsko leto 2017/2018				šolsko leto 2018/2019				šolsko leto 2019/2020				šolsko leto 2020/2021				šolsko leto 2021/2022			
	Status A	Status B	Status C	VSI	Status A	Status B	Status C	VSI	Status A	Status B	Status C	VSI	Status A	Status B	Status C	VSI	Status A	Status B	Status C	VSI	Status A	Status B	Status C	VSI	Status A	Status B	Status C	VSI	Status A	Status B	Status C	VSI				
Športni oddelki programa Gimnazija in Ekonomska Gimnazija	197	38	122	210	37	154	401	243	43	119	405	215	51	119	385	262	41	130	433	259	40	135	434	254	43	157	454	264	52	135	451	267	47	164	478	
Gimnazijski programi	34	5	33	28	5	29	62	56	27	57	140	28	11	60	99	49	22	68	139	44	14	54	112	28	10	38	76	43	16	79	138	32	13	53	98	
Drugi programi	19	8	64	20	5	25	50	37	5	26	68	14	4	18	36	16	5	12	33	20	3	17	40	5	4	11	20	6	1	14	21	13	3	20	36	
VSI	250	51	219	258	47	208	513	336	75	202	613	257	66	197	520	327	68	210	605	323	57	206	586	287	57	206	550	313	69	228	610	312	63	237	612	

Komentar:

V šolskem letu 2021/2022 je bilo v prvi letnik vpisanih 612 dijakov s statusom športnika, in sicer dobra polovica dijakov je imelo status A (skoraj 51 %), 10,3 % dijakov je imelo status B, skoraj 39 % pa status C. Primerjava s preteklim šolskim letom 2020/2021 kaže, da se je v šolsko leto 2021/2022 vpisalo približno enako število dijakov s statusom športnika, tudi deleži dijakov s posameznim statusom ostajajo v približno enakih okvirih. Največ dijakov športnikov, ki so imeli status A, je bilo v šolskem letu 2021/2022 tako kot leta doslej vpisanih v športne oddelke gimnazijskih programov, in sicer skoraj 86 %, najmanj dijakov s statusom športnika A (dobre 4 %) pa je bilo vpisanih v druge izobraževalne programe. Sicer pa je iz preglednice razvidno, da se največ dijakov s statusom športnika vpisuje v športne oddelke gimnazijskih programov, in sicer jih ima od skupno 478 dijakov, vpisanih v omenjene programe, skoraj 56 % status A, skoraj 10 % status B in dobrih 34 % status C.

17a. ŠTEVILO DIJAKOV S STATUSOM ŠPORTNIKA, VPISANIH V ZAČETNI LETNIK ŠOLSKEGA LETA 2021/2022, NA ŠOLO IN PROGRAM NATANČNO

Naziv regije	Naziv šole	Naziv programa	Naziv vrste programa	Št. sprejetih	Št. status špor. A	Št. status špor. B	Št. status špor. C
Gorenjska	Gimnazija Franceta Prešerna	Ekonomska gimnazija (š)	GIM	22	9	3	10
Gorenjska	Gimnazija Franceta Prešerna	Gimnazija	GIM	58	0	1	0
Gorenjska	Gimnazija Franceta Prešerna	Gimnazija (š)	GIM	23	17	1	5
Gorenjska	Gimnazija Jesenice	Gimnazija (š)	GIM	18	10	2	6
Gorenjska	Gimnazija Škofja Loka	Gimnazija	GIM	135	0	0	1
Gorenjska	Srednja gostinska in turistična šola Radovljica	Gastronomija in turizem	STSI	41	0	0	1
Goriška	Gimnazija Nova Gorica	Gimnazija	GIM	101	0	0	5
Goriška	Gimnazija Nova Gorica	Gimnazija (š)	GIM	22	4	4	14
Goriška	Srednja šola Veno Pilon Ajdovščina	Predšolska vzgoja	STSI	89	0	0	1
Goriška	Šolski center Nova Gorica, Srednja ekonomska in trgovska šola	Ekonomski tehnik	STSI	59	0	0	1
Goriška	Šolski center Nova Gorica, Strojna, prometna in lesarska šola	Strojni tehnik	STSI	22	0	1	0
Jugovzhodna Slovenija	Ekonomska šola Novo mesto, Srednja šola in gimnazija	Ekonomska gimnazija	GIM	30	1	0	1
Jugovzhodna Slovenija	Gimnazija in srednja šola Kočevje	Gimnazija	GIM	31	1	0	0
Jugovzhodna Slovenija	Gimnazija Novo mesto	Gimnazija	GIM	172	0	0	2
Jugovzhodna Slovenija	Gimnazija Novo mesto	Gimnazija (š)	GIM	22	7	0	15
Jugovzhodna Slovenija	Grm Novo mesto - center biotehnike in turizma, Kmetijska šola Grm in biotehniška gimnazija	Tehniška gimnazija	GIM	50	1	0	0
Jugovzhodna Slovenija	Grm Novo mesto - center biotehnike in turizma, Srednja šola za gostinstvo in turizem	Gastronomske in hotelske storitve	SPI	14	0	0	1
Jugovzhodna Slovenija	Šolski center Novo mesto, Srednja elektro šola in tehniška gimnazija	Elektrotehnik	STSI	56	0	0	1
Jugovzhodna Slovenija	Šolski center Novo mesto, Srednja gradbena, lesarska in vzgojiteljska šola	Predšolska vzgoja	STSI	60	1	0	0
Jugovzhodna Slovenija	Šolski center Novo mesto, Srednja strojna šola	Strojni tehnik	STSI	54	0	1	0
Koroška	Šolski center Ravne na Koroškem, Gimnazija	Gimnazija	GIM	83	1	1	2
Koroška	Šolski center Ravne na Koroškem, Gimnazija	Gimnazija (š)	GIM	23	10	2	11
Koroška	Šolski center Slovenj Gradec, Srednja šola Slovenj Gradec in Muta	Ekonomski tehnik	STSI	23	0	0	1
Koroška	Šolski center Slovenj Gradec, Srednja zdravstvena šola	Zdravstvena nega	STSI	80	0	0	1
Obalno-kraška	Gimnazija Koper	Gimnazija (SI) (š)	GIM	20	8	2	10
Osrednjeslovenska	Biotehniški izobraževalni center Ljubljana, Živilska šola	Slasličičar	SPI	80	0	0	1
Osrednjeslovenska	Biotehniški izobraževalni center Ljubljana, Živilska šola	Naravovarstveni tehnik	STSI	54	0	0	3
Osrednjeslovenska	Biotehniški izobraževalni center Ljubljana, Živilska šola	Živilsko prehranski tehnik	STSI	49	1	0	0
Osrednjeslovenska	Ekonomska šola Ljubljana	Ekonomska gimnazija	GIM	90	0	0	1
Osrednjeslovenska	Elektrotehniško-računalniška strokovna šola in gimnazija Ljubljana	Elektrotehnik	STSI	86	1	0	0
Osrednjeslovenska	ERUDIO zasebna gimnazija	Gimnazija	GIM	52	2	3	1
Osrednjeslovenska	Gimnazija Bežigrad, Gimnazija	Gimnazija	GIM	213	2	1	2
Osrednjeslovenska	Gimnazija Bežigrad, Gimnazija	Gimnazija (š)	GIM	22	22	0	1
Osrednjeslovenska	Gimnazija in srednja šola Rudolfa Maistra Kamnik	Ekonomski tehnik	STSI	54	0	0	1
Osrednjeslovenska	Gimnazija Jožeta Plečnika Ljubljana	Gimnazija	GIM	197	3	0	1
Osrednjeslovenska	Gimnazija Ledina	Gimnazija	GIM	212	2	0	0
Osrednjeslovenska	Gimnazija Moste	Gimnazija	GIM	149	2	0	5
Osrednjeslovenska	Gimnazija Poljane	Gimnazija	GIM	180	2	0	0
Osrednjeslovenska	Gimnazija Šentvid	Gimnazija	GIM	115	1	0	5
Osrednjeslovenska	Gimnazija Šentvid	Gimnazija (š)	GIM	42	24	7	11
Osrednjeslovenska	Gimnazija Šiška	Gimnazija	GIM	60	0	2	4
Osrednjeslovenska	Gimnazija Šiška	Gimnazija (š)	GIM	89	64	11	14
Osrednjeslovenska	Srednja gradbena, geodetska in okoljevarstvena šola Ljubljana	Gradbeni tehnik	STSI	109	1	0	1
Osrednjeslovenska	Srednja medijska in grafična šola Ljubljana	Medijski tehnik	STSI	140	1	0	0
Osrednjeslovenska	Srednja šola Domžale, Gimnazija	Gimnazija	GIM	57	2	0	0
Osrednjeslovenska	Srednja šola za gastronomijo in turizem Ljubljana	Gastronomske in hotelske storitve	SPI	49	0	0	1
Osrednjeslovenska	Srednja upravno administrativna šola Ljubljana	Ekonomski tehnik	STSI	96	1	0	0
Osrednjeslovenska	Srednja vzgojiteljska šola, gimnazija in umetniška gimnazija Ljubljana	Umetniška gimnazija - smer gledališče in film	GIM	89	0	0	1
Osrednjeslovenska	Šolski center Ljubljana, Gimnazija Antona Aškerc	Gimnazija	GIM	84	3	0	1
Osrednjeslovenska	Šolski center Ljubljana, Srednja lesarska šola	Lesarski tehnik	STSI	57	0	0	1
Osrednjeslovenska	Šolski center Ljubljana, Srednja strojna in kemijska šola	Kemijski tehnik	STSI	53	0	0	1
Osrednjeslovenska	Šolski center Ljubljana, Srednja strojna in kemijska šola	Strojni tehnik	STSI	145	1	0	0
Osrednjeslovenska	Šolski center za pošto, ekonomijo in telekomunikacije Ljubljana, Srednja tehniška in strokovna šola	Ekonomski tehnik	STSI	91	2	0	0
Podravska	Gimnazija Ptuj	Gimnazija (š)	GIM	21	6	2	13
Podravska	II. gimnazija Maribor	Gimnazija	GIM	176	0	1	2

Naziv regije	Naziv šole	Naziv programa	Naziv vrste programa	Št. sprejetih	Št. status špor. A	Št. status špor. B	Št. status špor. C
Podravska	II. gimnazija Maribor	Gimnazija (š)	GIM	23	21	1	1
Podravska	III. gimnazija Maribor	Predšolska vzgoja	STSI	57	1	0	0
Podravska	III. gimnazija Maribor	Gimnazija	GIM	149	1	0	3
Podravska	III. gimnazija Maribor	Gimnazija (š)	GIM	21	17	1	3
Podravska	Srednja elektro-računalniška šola Maribor	Tehniška gimnazija	GIM	28	1	0	0
Podravska	Srednja zdravstvena in kozmetična šola Maribor	Zdravstvena nega	STSI	145	2	0	0
Pomurska	Gimnazija Murska Sobota	Gimnazija (š)	GIM	23	4	3	17
Posavska	Gimnazija Brežice	Gimnazija	GIM	83	0	0	4
Posavska	Gimnazija Brežice	Gimnazija (š)	GIM	23	7	2	14
Posavska	Strokovno izobraževalni center Brežice, Srednja šola	Ekonomski tehnik	STSI	27	1	0	2
Posavska	Strokovno izobraževalni center Brežice, Srednja šola	Predšolska vzgoja	STSI	28	0	0	1
Savinjska	Ekonomski center Celje, Gimnazija in srednja šola	Ekonomski tehnik	GIM	59	1	0	0
Savinjska	I. gimnazija v Celju	Gimnazija	GIM	158	6	4	11
Savinjska	I. gimnazija v Celju	Gimnazija (š)	GIM	22	20	2	0
Savinjska	Srednja zdravstvena in kozmetična šola Celje	Kozmetični tehnik	STSI	58	0	1	0
Savinjska	Srednja zdravstvena in kozmetična šola Celje	Zdravstvena nega	STSI	144	0	0	1
Savinjska	Šolski center Slovenske Konjice - Zreče, Gimnazija Slovenske Konjice	Gimnazija	GIM	56	0	0	1
Savinjska	Šolski center Velenje, Gimnazija	Gimnazija (š)	GIM	24	11	3	10
Zasavska	Gimnazija in ekonomska srednja šola Trbovlje	Gimnazija (š)	GIM	16	6	1	9
					312	63	237

Za določitev statusov so izdelana merila, po katerih nacionalne panožne športne zveze določijo status posameznemu kandidatu športniku.

Status A

- * vsi kategorizirani športniki Olimpijskega komiteja Slovenije – ZŠZ oz. tisti, ki v času do izvedbe prvega kroga izbirnega postopka dosežejo rezultat, ki je skladno s kriteriji OKS pogoj za pridobitev naziva kategoriziranega športnika;
- * športniki, ki v olimpijskih športih na uradnih državnih prvenstvih nacionalnih panožnih športnih zvez dosežajo uvrstitve od 1. do 5. mesta v svoji disciplini in svoji starostni kategoriji, ter rekorderji ali športniki, ki dosežajo uvrstitve od 1. do 5. mesta na razvrstitveni lestvici nacionalnih panožnih športnih zvez, ali mednarodno priznane športne dosežke, ki jih ovrednoti nacionalna panožna športna zveza;
- * športniki, ki so člani državnih reprezentanc v olimpijskih športih oz. jih nacionalna panožna športna zveza razglasi za zelo perspektivne mlade igralce.

Status B

- * individualni športi:
 - * športniki, ki v neolimpijskih športih na uradnih državnih prvenstvih nacionalnih panožnih športnih zvez dosežajo uvrstitve od 1. do 3. mesta v svoji disciplini in svoji starostni kategoriji, ter rekorderji ali športniki, ki dosežajo uvrstitve od 1. do 3. mesta na razvrstitveni lestvici nacionalnih panožnih športnih zvez, ali mednarodno priznane športne dosežke, ki jih ovrednoti nacionalna panožna športna zveza;
 - * športniki, ki v olimpijskih športih na uradnih državnih prvenstvih nacionalnih panožnih športnih zvez dosežajo uvrstitve od 6. do 10. mesta v svoji disciplini in svoji starostni kategoriji, ter rekorderji ali športniki, ki dosežajo uvrstitve od 6. do 10. mesta na razvrstitveni lestvici nacionalnih panožnih športnih zvez, ali mednarodno priznane športne dosežke, ki jih ovrednoti nacionalna športna panožna zveza;
- * ekipni športi:
 - * športniki, ki so člani državnih reprezentanc v neolimpijskih športih oziroma jih nacionalna panožna športna zveza razglasi za zelo perspektivne mlade športnike;
 - * športniki, ki so v olimpijskih športih na uradnih državnih prvenstvih nacionalnih panožnih športnih zvez državni prvaki.

Status C

- * individualni športi, ekipni športi:
 - * športniki, ki so v rednem procesu treniranja in tekmujejo v ligaškem sistemu uradnih tekmovalnih sistemih nacionalne panožne športne zveze za naslov državnega prvaka v svoji starostni kategoriji. Prednost imajo kandidati iz športov, uvrščenih v prve štiri razrede kriterijev Ministrstva za izobraževanje, znanost in šport – Direktorata za šport.

18. ŠTEVILO DIJAKOV, VPISANIH V ZAKLJUČNI LETNIK PROGRAMOV NIŽJEGA POKLICNEGA IZOBRAŽEVANJA OB ZAČETKU IN KONCU ŠOLSKEGA LETA, IN ŠTEVILO DIJAKOV, KI SO USPEŠNO ZAKLJUČILI PROGRAM

Vir: ŠOL-S ZAČETEK in ŠOL-S
KONEC

ŠOLSKO LETO	Začetek š.l.	Konec š.l.	Delež (v %)	Uspešno	Delež (v %)
2007/2008	420	415	99	347	83,6
2008/2009	340	325	95,6	286	88,0
2009/2010	560	529	94,5	448	84,7
2010/2011	387	377	97,4	327	86,7
2011/2012	378	358	94,7	283	79,1
2012/2013	362	343	94,8	299	87,2
2013/2014	362	348	96,1	305	87,6
2014/2015	401	387	96,5	338	87,3
2015/2016	390	369	94,6	308	83,5
2016/2017	423	401	94,8	334	83,3
2017/2018	446	422	94,6	356	84,4
2018/2019	425	400	94,12	332	83
2019/2020	470	453	96,4	419	92,5
2020/2021	523	498	95,2	444	89,2
2021/2022	446	422	94,6	350	82,9

Iz preglednice je razvidno, da je osip dijakov v zaključnem letniku programov nižjega poklicnega izobraževanja od začetka šolskega leta do konca šolskega leta tudi v šolskem letu 2021/2022 razmeroma majhen in da tudi to šolsko leto ne izstopa v primerjavi s preteklimi šolskimi leti. Približno 95 % dijakov, ki so v začetku šolskega leta vpisani v programe nižjega poklicnega izobraževanja, ostajajo v programih tudi do konca šolskega leta. Delež tistih, ki uspešno zaključijo izobraževanje v programih NPI, pa se giblje povprečno okrog 85 %, največji delež tistih, ki so program dejansko zaključili, je bilo v šolskem letu 2019/2020, ko je program uspešno zaključilo kar 92 % vpisanih dijakov. V šolskem letu 2021/2022 je bilo takih dijakov, ki so dejansko zaključili program, 350 oziroma 82,9 % vseh dijakov, ki so bili vpisani v tovrstne programe ob koncu šolskega leta.

19. ŠTEVILO DIJAKOV, KI SO SE PO KONČANEM PROGRAMU NIŽJEGA POKLICNEGA IZOBRAŽEVANJA VPISALI V PROGRAME SREDNJEGA POKLICNEGA OZ. STROKOVNEGA IZOBRAŽEVANJA

Vir: Aplikacija Vpis v srednje šole

ŠOLSKO LETO	NPI v SPI	NPI v SSI	SKUPAJ
2008/2009	292	27	319
2009/2010	283	15	298
2010/2011	369	14	383
2011/2012	327	12	339
2012/2013	271	9	280
2013/2014	276	10	286
2014/2015	241	9	250
2015/2016	251	14	265
2016/2017	242	11	253
2017/2018	273	5	278
2018/2019	257	8	265
2019/2020	273	11	284
2020/2021	303	17	320
2021/2022	327	14	341

Iz zgornje tabele v povezavi s tabelo št. 18 je razvidno, da se večina dijakov, ki so zaključili svoje izobraževanje v programih nižjega poklicnega izobraževanja, odloči za nadaljnje izobraževanje. Za nadaljevanje izobraževanja po končanem programu nižjega poklicnega izobraževanja se povprečno vsako šolsko leto odloči med 70 in 80 % dijakov. Večina njih se odloči za nadaljevanje izobraževanja v programih srednjega poklicnega izobraževanja, le peščica (povprečno okrog 3 %) pa za nadaljevanje v programih srednjega strokovnega izobraževanja. Število dijakov, ki se odločijo za nadaljevanje izobraževanja po končanem programu nižjega poklicnega izobraževanja, je v šolskih letih 2009/2010 - 2014/2015 rahlo padalo, v zadnjih letih pa se spet počasi dviguje, kar je verjetno posledica rahlega dvigovanja vpisne generacije. V šolsko leto 2021/2022 se je za nadaljevanje šolanja po končanem programu nižjega poklicnega izobraževanja odločilo še več dijakov kot preteklo leto, in sicer 341 dijakov, kar je spodbudno.

20. ŠTEVILO IN STRUKTURA VPISANIH V 1. LETNIK PROGRAMOV POKLICNO-TEHNIŠKEGA IZOBRAŽEVANJA, ŠOLSKO LETO 2021/2022

Vir: ŠOL-S in Aplikacija Vpis v
srednje šole

RAZPISANA MESTA	DIJAKOV, VPISANIH V 3. LETNIK PROGRAMOV SREDNJEGA	VPISANI v začetni letnik PTI	št. PONAVLJALC EV	STAREJŠ A GENERA CIJA	ZADNJE ŠOLSKO LETO KONČALI V TUJINI
2.980	3.310	2.252	110	28	7
	deleži v %	68,00	4,9	1,2	0,3

Iz zgornje preglednice je razvidno, da se je skoraj 70 % dijakov, ki so se izobraževali v programih srednjega poklicnega izobraževanja v šolskem letu 2020/2021, odločilo za nadaljnje izobraževanje v okviru programov poklicno - tehniškega izobraževanja. Število razpisanih mest v programih poklicno - tehniškega izobraževanja pa popolnoma zadošča interesu kandidatov. Od skupno 2.252 vpisanih dijakov v programih poklicno - tehniškega izobraževanja jih skoraj 7 % predstavlja ponavljalce, tujce in tiste, ki so se v programih srednjega poklicnega izobraževanja izobraževali pred leti (starejša generacija). V primerjavi z letom prej se je za nadaljevanje izobraževanja v programih PTI odločilo približno enako število dijakov. V šolskem letu 2020/2021 se je v programe PTI vpisovalo 69,5 % tistih, ki so se leto prej izobraževali v zaključnem letniku programov srednjega poklicnega izobraževanja, v leto 2021/2022 pa 68 %. Sicer pa se delež tistih, ki po končanem programu srednjega poklicnega izobraževanja nadaljujejo izobraževanje po vertikali, vsako leto giblje med 60 in 70 %.

21. SREDNJEŠOLSKI ZAVODI V RS PO ŠTEVILU VPISANIH DIJAKOV (za obdobje v šolskih letih 2018/2019 - 2022/2023)

Vir: ŠOL-S

Naziv mat. zavoda	Število dijakov					razlika 22/23-18/19	delež (%) 22/23-18/19
	2018/2019	2019/2020	2020/2021	2021/2022	2022/2023		
1 Šolski center Novo mesto	3.096	3.123	3.229	3.381	3.492	396	12,8
2 Šolski center Celje	3.053	2.995	3.110	3.159	3.253	200	6,6
3 Šolski center Nova Gorica	1.992	1.996	2.089	2.142	2.196	204	10,2
4 Šolski center Kranj	1.352	1.411	1.641	1.780	1.805	453	33,5
5 Šolski center Velenje	1.580	1.589	1.556	1.577	1.590	10	0,6
6 Šolski center Ljubljana	1.433	1.436	1.495	1.534	1.557	124	8,7
7 Šolski center Ptuj	1.318	1.271	1.291	1.304	1.361	43	3,3
8 Biotehniški izobraževalni center Ljubljana	1.171	1.153	1.180	1.217	1.262	91	7,8
9 Šolski center Ravne na Koroškem	1.044	1.082	1.113	1.112	1.141	97	9,3
10 Strokovni izobraževalni center Ljubljana	1.068	1.029	1.053	1.082	1.125	57	5,3
11 Gimnazija Bežigrad	1.044	1.060	1.086	1.103	1.120	76	7,3
12 Šolski center Slovenj Gradec	1.035	1.017	1.002	1.040	1.066	31	3,0
13 Srednja zdravstvena in kozmetična šola Celje	1.044	1.036	1.041	1.040	1.042	-2	-0,2
14 Srednja elektro-računalniška šola Maribor	947	984	1.009	1.004	1.002	55	5,8
15 Šolski center Škofja Loka	987	1.008	978	991	993	6	0,6
16 Elektrotehniško-računalniška strokovna šola in gimnazija Ljubljana	927	932	956	966	990	63	6,8
17 Srednja zdravstvena šola Ljubljana	894	874	866	929	979	85	9,5
18 Srednja vzgojiteljska šola, gimnazija in umetniška gimnazija Ljubljana	875	864	884	942	968	93	10,6
19 Gimnazija Celje - Center	929	926	942	939	960	31	3,3
20 Srednja šola za farmacijo, kozmetiko in zdravstvo	926	922	928	931	936	10	1,1
21 Gimnazija Kranj	864	835	879	904	922	58	6,7
22 Gimnazija Poljane	912	904	908	921	922	10	1,1
23 Gimnazija in srednja šola Rudolfa Maistra Kamnik	885	852	871	881	915	30	3,4
24 Srednja poklicna in tehniška šola Murska Sobota	843	839	894	901	903	60	7,1
25 Srednja šola tehniških strok Šiška	913	889	897	896	897	-16	-1,8
26 Biotehniški center Naklo	855	846	833	849	892	37	4,3
27 III. gimnazija Maribor	871	848	830	863	889	18	2,1
28 Gimnazija Ledina	830	830	833	833	843	13	1,6
29 Prva gimnazija Maribor	807	816	849	854	842	35	4,3
30 I. gimnazija v Celju	823	828	855	856	839	16	1,9
31 II. gimnazija Maribor	808	804	821	819	833	25	3,1
32 Srednja tehniška šola Koper	768	801	823	834	801	33	4,3
33 Šolski center Postojna	733	704	728	709	772	39	5,3
34 Srednja šola za oblikovanje Maribor	716	727	753	742	765	49	6,8
35 Tehniški šolski center Maribor	706	764	744	784	765	59	8,4
36 Srednja zdravstvena in kozmetična šola Maribor	776	780	778	761	759	-17	-2,2
37 Srednja šola za oblikovanje in fotografijo Ljubljana	667	646	657	700	740	73	10,9
38 Gimnazija Vič	743	751	745	744	739	-4	-0,5
39 Gimnazija Novo mesto	653	625	647	722	733	80	12,3
40 Srednja gradbena, geodetska in okoljevarstvena šola Ljubljana	481	528	557	662	720	239	49,7
41 Gimnazija Jožeta Plečnika Ljubljana	748	731	718	708	710	-38	-5,1
42 Grm Novo mesto - center biotehnike in turizma	802	729	671	660	686	-116	-14,5
43 Gimnazija Nova Gorica	611	599	622	618	679	68	11,1
44 Ekonomska šola Ljubljana	545	574	620	649	668	123	22,6
45 Srednja šola Domžale	630	643	639	647	668	38	6,0
46 Srednja medijska in grafična šola Ljubljana	657	651	672	667	661	4	0,6
47 Ekonomska šola Celje	512	509	539	590	642	130	25,4
48 Srednja ekonomsko - poslovna šola Koper	524	565	602	629	641	117	22,3
49 Šolski center Krško - Sevnica	717	693	649	637	640	-77	-10,7
50 Gimnazija Franceta Prešerna	542	554	560	575	626	84	15,5
51 Srednja šola Izola	667	654	679	663	625	-42	-6,3
52 Gimnazija Šentvid	549	551	612	608	620	71	12,9
53 Srednja šola Jesenice	579	571	554	583	609	30	5,2
54 Gimnazija Moste	443	467	528	563	602	159	35,9
55 Srednja trgovska šola Ljubljana	555	556	546	553	602	47	8,5
56 Gimnazija Franca Miklošiča Ljutomer	584	595	571	611	593	9	1,5
57 Srednja šola za gastronomijo in turizem Ljubljana	561	540	528	520	591	30	5,3
58 Gimnazija Šiška	567	553	568	577	587	20	3,5
59 Šolski center za pošto, ekonomijo in telekomunikacije Ljubljana	565	532	565	579	582	17	3,0

Naziv mat. zavoda	Število dijakov					razlika 22/23-18/19	delež (%) 22/23-18/19
	2018/2019	2019/2020	2020/2021	2021/2022	2022/2023		
60 Gimnazija Škofja Loka	612	625	612	572	566	-46	-7,5
61 Srednja upravno administrativna šola Ljubljana	522	524	539	541	545	23	4,4
62 Gimnazija Ptuj	529	504	499	509	538	9	1,7
63 Biotehniška šola Maribor	515	510	525	517	521	6	1,2
64 Srednja šola Veno Pilon Ajdovščina	496	473	489	485	519	23	4,6
65 Gimnazija Koper	447	447	478	499	509	62	13,9
66 Srednja frizerska šola Ljubljana	450	462	481	483	495	45	10,0
67 Ekonomska gimnazija in srednja šola Radovljica	416	425	427	467	494	78	18,8
68 Gimnazija, elektro in pomorska šola Piran	450	421	408	414	479	29	6,4
69 Srednja ekonomska šola in gimnazija Maribor	381	382	428	448	473	92	24,1
70 Ekonomska šola Novo mesto	441	445	456	467	470	29	6,6
71 Srednja šola za gostinstvo in turizem Maribor	665	599	573	513	464	-201	-30,2
72 Srednja šola za trženje in dizajn Maribor	376	383	401	430	464	88	23,4
73 Srednja ekonomska šola Ljubljana	330	340	359	417	459	129	39,1
74 Srednja gradbena šola in gimnazija Maribor	390	412	433	454	456	66	16,9
75 Gimnazija in srednja šola Kočevje	358	373	413	388	440	82	22,9
76 Prometna šola Maribor	313	334	363	394	434	121	38,7
77 Srednja šola Slovenska Bistrica	427	427	426	430	425	-2	-0,5
78 Šolski center Srečka Kosoveľa Sežana	417	421	420	413	423	6	1,4
79 Srednja gostinska in turistična šola Radovljica	358	365	364	375	422	64	17,9
80 Gimnazija Murska Sobota	353	336	361	380	412	59	16,7
81 Srednja šola Josipa Jurčiča Ivančna Gorica	208	245	258	340	407	199	95,7
82 Gimnazija Brežice	380	374	384	382	406	26	6,8
83 Srednja zdravstvena šola Murska Sobota	471	450	437	419	398	-73	-15,5
84 Lesarska šola Maribor	316	327	351	358	388	72	22,8
85 Srednja šola za gostinstvo in turizem Celje	557	505	466	419	385	-172	-30,9
86 Šolski center Šentjur	325	318	350	391	384	59	18,2
87 Srednja gozdarska in lesarska šola Postojna	377	347	339	352	383	6	1,6
88 Šolski center Slovenske Konjice - Zreče	383	370	374	361	370	-13	-3,4
89 Izobraževalni center Piramida Maribor	378	396	393	385	366	-12	-3,2
90 Strokovno izobraževalni center Brežice	307	299	322	345	364	57	18,6
91 Ekonomska šola Murska Sobota	263	285	302	317	344	81	30,8
92 Gimnazija in srednja kemijska šola Ruše	338	329	332	335	338	0	0,0
93 Srednja tehniška in poklicna šola Trbovlje	303	296	285	314	335	32	10,6
94 Gimnazija Jurija Vege Idrija	321	330	330	324	329	8	2,5
95 Gimnazija in ekonomska srednja šola Trbovlje	219	231	242	251	306	87	39,7
96 Gimnazija Jesenice	357	324	329	303	285	-72	-20,2
97 Dvojezična srednja šola Lendava	257	284	263	276	279	22	8,6
98 Srednja šola Zagorje	303	299	285	274	270	-33	-10,9
99 Gimnazija Ormož	147	156	170	216	267	120	81,6
100 Šola za hortikulturo in vizualne umetnosti Celje	219	207	223	250	261	42	19,2
101 Šolski center Rogaška Slatina	273	252	226	203	235	-38	-13,9
102 Konservatorij za glasbo in balet Ljubljana	219	215	222	214	211	-8	-3,7
103 Gimnazija Tolmin	183	179	191	198	209	26	14,2
104 Gimnazija Litija	211	191	169	184	191	-20	-9,5
105 Srednja šola Črnomelj	262	260	201	183	153	-109	-41,6
106 Konservatorij za glasbo in balet Maribor	119	123	118	112	106	-13	-10,9
107 Srednja šola za gostinstvo in turizem Radenci	206	173	150	122	106	-100	-48,5
108 Biotehniška šola Rakičan	101	98	93	81	89	-12	-11,9
109 Srednja šola Pietro Coppo Izola	70	77	78	73	85	15	21,4
110 Gimnazija Gian Rinaldo Carli Koper	48	46	51	68	72	24	50,0
111 Gimnazija Antonio Sema Piran	39	32	29	29	28	-11	-28,2
Skupaj	71.133	70.818	72.212	73.720	75.719	4.586	6,4

Naziv mat. zavoda	Število dijakov					razlika	delež (%)
	2018/2019	2019/2020	2020/2021	2021/2022	2022/2023	22/23-18/19	22/23-18/19

Zavodi za mladostnike s posebnimi potrebami

Zavod za gluhe in naglušne Ljubljana	110	125	125	149	148	38	34,5
Center za izobraževanje, rehabilitacijo in usposabljanje Kamnik	92	81	75	80	74	-18	-19,6
Vzgojno-izobraževalni zavod Višnja Gora	30	35	28	36	50	20	66,7
Strokovni center Planina	19	8	8	12	14	-5	-26,3
Zavod za vzgojo in izobraževanje Logatec	11	14	14	9	8	-3	-27,3
Center IRIS - Center za izobraževanje, rehabilitacijo, inkluzijo in svetovanje za slepe in	9	8		3	5	-4	-44,4
Skupaj	271	271	250	289	299	28	10,3

Zasebni zavodi

Zavod sv. Stanislava	600	621	611	619	656	56	9,3
Zavod sv. Frančiška Saleškega Gimnazija Želimlje	304	299	298	288	280	-24	-7,9
Zavod Antona Martina Slomška	334	318	304	297	278	-56	-16,8
Škofijska gimnazija Vipava	284	294	286	284	253	-31	-10,9
ERUDIO izobraževalni center	170	149	140	154	171	1	0,6
Waldorfska šola Ljubljana	129	121	128	135	127	-2	-1,6
Skupaj	1.821	1.802	1.767	1.777	1.765	-56	-3,1

Skupaj RS **73.225** **72.891** **74.229** **75.786** **77.783** **4.558** **6,2**

Upoštevani so dijaki in vajenci, vpisani v zavode, ki izvajajo srednješolske programe, po stanju na dan zajema podatkov s statistično aplikacijo ŠOL-S, tj. na dan 15. 9. (brez dijakov, ki so vzporedno vpisani v program Umetniška gimnazija) oz. za dijake maturitetnega tečaja in poklicnih tečajev na dan 1.10.

V javnih srednjih šolah je 85 srednjim šolam v šolskem letu 2022/2023 uspelo povečati število dijakov, kar je 13 šol več od leta 2021/2022. Med njimi je 29 šol vsako leto nekoliko povečale število dijakov, preostale pa so v primerjavi s šolskim letom 2018/2019 povečale število dijakov, vendar z manjšim nihanjem med leti. V preostalih srednjih šolah se je število dijakov zmanjšalo, pri čemer se je v 24 srednjih šolah število dijakov zmanjšalo za več kot en oddelek (30). Tudi v zasebni srednji šoli se je število dijakov zmanjševalo in le 2 sta povečali število dijakov, vendar z nihanji med leti. Pri zavodih za mladostnike s posebnimi potrebami sta dva zavoda povečala število dijakov, pri čemer je Zavod za gluhe in naglušne Ljubljana povečal vpis skoraj vsako leto, drugi zavodi pa so število dijakov zmanjševali. V petletnem obdobju se je skupaj povečalo število dijakov za 6,2 % in to je zaznati pri večini šol.

Med tistimi, ki so v petih letih povečali število vpisanih dijakov izstopajo Solski center Kranj 455 (55,5 %), Solski center Novo mesto 396 (12,8 %), Šolski center Nova Gorica 204 (10,2 %), Šolski center Celje 200 (6,6 %). Srednja gradbena, geodetska in okoljevarstvena šola Ljubljana 239 (49,7 %) in Srednja šola Josipa Jurčiča Ivančna Gorica 199 (95,7 %) več od leta 2018/2019. Med zavodi za mladostnike s posebnimi potrebami, je največjo rast vpisanih zabeležil Vzgojno-izobraževalni zavod Višnja Gora in sicer, za 66,7 % ali 20 dijakov, v absolutnem številu pa Zavod za gluhe in naglušne Ljubljana 38 dijakov več. V istem obdobju je največ dijakov izgubila Srednja šola za gostinstvo in turizem Maribor 201 (30,2 %) in Srednja šola za gostinstvo in turizem Celje 172 (30,9 %) ter Srednja šola Črnomelj 109 (41,6 %).

b) PODATKI O VPISU V DIJAŠKE DOMOVE

1. TREND VPISA V DIJAŠKE DOMOVE od šolskega leta 2011/2012 do šolskega leta 2021/2022

	2011/12	2012/13	2013/14	2014/15	2015/16	2016/17	2017/18	2018/19	2019/20	2020/21	2021/22
Število vpisanih v SŠ	79.901	78.180	76.714	75.329	74.831	74.012	73.634	73.226	72.891	74.229	75.785
Število vpisanih v DD	5.167	5.024	4.674	4.725	4.813	4.806	4.878	4.971	5.071	5.075	5.241
Vpisani v DD glede na skupno število vpisanih v SŠ (%)	6,5%	6,4%	6,1%	6,3%	6,4%	6,5%	6,6%	6,8%	6,9%	6,8%	6,9%
Indeks vpisa v DD (%) glede na predhodno leto	-2,1%	-2,8%	-6,9%	1,1%	1,9%	0,1%	1,2%	1,9%	2,0%	0,1%	3,3%
Kapacitete DD - št. ležišč (javni I	9.538	9.538	9.391	9.391	8528 *	8.479	8.394	8.394	8.457	8.457	8.457
Zasedenost z dijaki (%)	54,2%	52,7%	49,8%	50,3%	55,3%	56,7%	58,1%	59,2%	59,9%	60,0%	62,0%
Zasedenost skupno (%)	67,6%	64,4%	66,0%	62,1%	64,6%	65,8%	65,9%	67,2%	67,7%	69,1%	70,0%

Ukinjeni: DD 26. junij Maribor, CIUNP Nikolaj Pirnat Idrija, DD Črnomelj, DD Murska Sobota

ŠC Krško Sevnica (Srednja šola Sevnica - dijaški dom)

Priključeni k SŠ: DD Portorož, DD Škofja Loka, DD Tezno Maribor, DD Celje

Prenos na CŠOD: DD Kočevje (kasneje ukinjen), DD Tolmin

** Ni podatka*

Delež dijakov, vpisanih v dijaške domove, glede na število vpisanih v srednje šole še naprej počasi, a enakomerno raste, nominalno pa je v tem šolskem letu število vpisanih dijakov precej poskočilo.

2. STANJE V DIJAŠKIH DOMOVIH V ŠOLSLEM LETU 2021/2022

	SAMOSTOJNI DIJAŠKI DOMOVI	ŠT. UČENCE V	ŠT. DIJAKO V ¹	ŠT. ŠTUD. VIŠJIH ŠOL ²	ŠT. ŠTUD. VISOKIH ŠOL ²	SKUPAJ	ŠT. VSEH RAZPOL. POSTELJ	ZASEDENOST ZDIJAKI	ŠT. VS
1	Dijaški dom Ivana Cankarja Ljubljana		564	1	31	596	713	79,1%	20
2	Dijaški dom Bežigrad Ljubljana		387			387	360	107,5%	14
3	Dijaški dom Tabor Ljubljana		302			302	331	91,2%	10
4	Dijaški dom Vič		157	48	121	326	806	19,5%	6
5	Dijaški dom Poljane		223			223	276	80,8%	8
6	Dijaški dom Lizike Jančar Maribor		332	15	1	348	449	73,9%	12
7	Dijaški dom Drava Maribor		323			323	363	89,0%	12
8	Dijaški dom Maribor		12	17		29	320	3,8%	1
9	Dijaški dom Ptuj		29	1		30	102	28,4%	2
10	Dijaški dom Nova Gorica		172	11	5	188	357	48,2%	6
11	Dijaški in študentski dom Koper		127		73	200	401	31,7%	5
12	Dijaški in študentski dom Novo mesto		150	77	39	266	309	48,5%	5
13	Dijaški in študentski dom Kranj		119	21	18	158	211	56,4%	4
	SKUPAJ (1 - 13)	0	2.897	191	288	3.376	4.998	58,0%	105

	DIJAŠKI DOMOVI PRI SREDNJIH ŠOLAH	ŠT. UČENCE V	ŠT. DIJAKO V ¹	ŠT. ŠTUD. VIŠJIH ŠOL ²	ŠT. ŠTUD. VISOKIH ŠOL ²	SKUPAJ	ŠT. VSEH RAZPOL. POSTELJ	ZASEDENOST ZDIJAKI	ŠT. VS
1	CŠOD, Dijaški dom Tolmin		9			9	30	30,0%	1
2	Gimnazija Šiška, Dijaški dom		209			209	216	96,8%	8
3	Prometna šola Maribor, Srednja prometna šola, dijaški dom		84	33		117	272	30,9%	3
4	Srednja šola za gostinstvo in turizem Radenci, Dijaški dom		23			23	72	31,9%	1
5	Biotehniška šola Rakičan, Dijaški dom		32			32	35	91,4%	2
6	Gimnazija in srednja šola za kemijo in farmacijo Ruše, Dijaški dom		120			120	165	72,7%	4
7	Srednja šola Izola, Dijaški dom		147		45	192	245	60,0%	5
8	Srednja šola Veno Pilon Ajdovščina, Dijaški dom		164			164	218	75,2%	6
9	Šolski center Nova Gorica, Biotehniška šola, Dijaški dom		108			108	108	100,0%	4
10	Srednja gozdarska in lesarska šola Postojna, Dijaški dom		95	11		106	180	52,8%	4
11	Šolski center Rogaška Slatina, Dijaški dom		76			76	100	76,0%	3
12	Šolski center Šentjur, Srednja poklicna in strokovna šola, Dijaški dom		57			57	90	63,3%	2
13	Šolski center Velenje, Dijaški dom		23			23	49	46,9%	1
14	Grm Novo mesto - center biotehnike in turizma, Dijaški in študentski dom		94	13		107	134	70,1%	4
15	Šolski center Škofja Loka, Srednja šola za strojništvo, Dijaški dom		57	3		60	40	142,5%	2
16	Gimnazija, elektro in pomorska šola Piran, Dijaški dom		47		77	124	165	28,5%	2
17	Tehniški šolski center Maribor, Srednja šola, Dijaški dom		27	3		30	102	26,5%	1
18	Srednja gostinska in turistična šola Radovljica, Dijaški dom		26			26	43	60,5%	1
19	Srednja šola za gostinstvo in turizem Celje, Dijaški dom		180	15	3	198	366	49,2%	6
	SKUPAJ (1 - 19)	0	1.578	78	125	1.781	2.630	60,0%	60

	DIJAŠKI DOMOVI (ZASEBNI ZAVODI)	ŠT. UČENCE V	ŠT. DIJAKO V ¹	ŠT. ŠTUD. VIŠJIH ŠOL ²	ŠT. ŠTUD. VISOKIH ŠOL ²	SKUPAJ	ŠT. VSEH RAZPOL. POSTELJ	ZASEDENOST ZDIJAKI	ŠT. VS
1	Zavod Sv. Stanislava, <i>Jegličev dijaški dom</i>		189			189	253	74,7%	7
2	Zavod Antona Martina Slomška, <i>Dijaški dom</i>		185			185	175	105,7%	6
3	Zavod Sv. Frančiška Saleškega, <i>Dijaški dom Janeza Boska</i>		298			298	283	105,3%	10
4	Škofijska gimnazija Vipava, <i>Dijaški dom</i>		94			94	118	79,7%	4
	SKUPAJ (1 - 4)	0	766	0	0	766	829	92,4%	27

	ŠT. UČENCE V	ŠT. DIJAKO V ¹	ŠT. ŠTUD. VIŠJIH ŠOL ²	ŠT. ŠTUD. VISOKIH ŠOL ²	SKUPAJ	ŠT. VSEH RAZPOL. POSTELJ	ZASEDENOST ZDIJAKI	ŠT. VS
SKUPAJ (1 - 13)	0	2.897	191	288	3.376	4.998	58,0%	105
SKUPAJ (1 - 19)	0	1.578	78	125	1.781	2.630	60,0%	60
SKUPAJ (1 - 4)	0	766	0	0	766	829	92,4%	27
VSI DIJAŠKI DOMOVI - SKUPAJ 36	0	5.241	269	413	5.923	8.457	62,0%	192

VS - vzgojna skupina

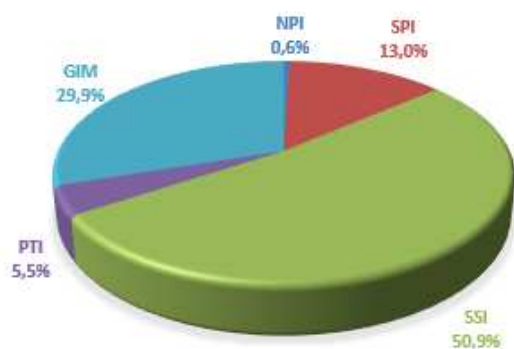
¹ Podatki o številu dijakov se nanašajo na dijake, vključene v Vzgojni program za dijaške domove, ki ga financira MIZŠ

² Podatki o številu študentov višjih strokovnih šol se nanašajo na stanje 1. 11. 2021, subvencioniranih študentov visokošolskih zavodov pa na stanje 10. 1.

³ V letu 2015 je bil izveden nov popis kapacitet. Podatek se nanaša na razpoložljiva ležišča za dijake in študente. V domovih je še 629 ležišč, ki so v dolgotrajnejši uporabi za druge namene

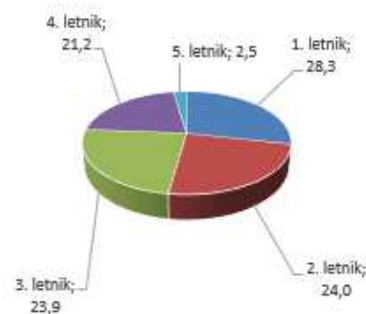
3. DELEŽI DIJAKOV PO VRSTAH IZOBRAŽEVALNIH PROGRAMOV v šolskem letu 2021/2022

Vrste izobraževalnih programov	Delež dijakov (%)
Nižje poklicno izobraževanje (NPI)	0,6
Srednje poklicno izobraževanje (SPI)	13,0
Srednje strokovno in tehniško izobraževanje (SSI)	50,9
Poklicno tehniško izobraževanje (PTI)	5,5
Gimnazijski programi (GIM)	29,9
Maturitetni tečaj (MT)	0,1
Poklicni tečaj (PT)	0,0



4. DELEŽI DIJAKOV V DIJAŠKIH DOMOVIH PO LETNIKI v šolskem letu 2021/2022

Letnik	Delež dijakov (%)
1. letnik	28,3
2. letnik	24,0
3. letnik	23,9
4. letnik	21,2
5. letnik	2,5



Največ dijakov, ki bivajo v dijaških domovih, je vpisanih v srednje strokovno in tehniško izobraževanje in pa v gimnazijo, pri čemer je velik delež slednjih vpisanih v zasebne dijaške domove, ki so pri šolah z gimnazijskih programom. Pri tem je dobra polovica dijakov (52,3 %), ki bivajo v dijaških domovih, vpisanih v prvi in drugi letnik, najmanjši delež beležimo med 4. letniki (peti letnik so dijaki poklicnega in maturitetnega tečaja, ki jih je v dijaških domovih le nekaj).

5. ŠTEVILO DIJAKOV PO DIJAŠKIH DOMOVIH V ŠOLSkih LETIH OD 2016/2017 DO 2021/2022

		2016/17			2017/18			2018/19			2019/20			2020/21			2021/22		
		št. dijakov	št. VS	povpr. št. dij/V S	št. dijakov	št. VS	povpr. št. dij/V S	št. dijakov	št. VS	povpr. št. dij/V S	št. dijakov	št. VS	povpr. št. dij/V S	št. dijakov	št. VS	povpr. št. dij/V S	št. dijakov	št. VS	povpr. št. dij/V S
<i>SAMOSTOJNI DIJAŠKI DOMOVI</i>																			
1	Dijaški dom Ivana Cankarja Ljubljana	565	20	28,3	561	20	28,1	572	20	28,6	566	20	28,3	564	20	28,2	564	20	28,2
2	Dijaški dom Bežigrad Ljubljana	355	12	29,6	372	13	28,6	375	14	26,8	381	14	27,2	384	14	27,4	387	14	27,6
3	Dijaški dom Tabor Ljubljana	216	8	27,0	230	8	28,8	247	9	27,4	271	9	30,1	284	10	28,4	302	10	30,2
4	Dijaški dom Vič	151	6	25,2	150	6	25,0	150	6	25,0	168	6	28,0	149	6	24,8	157	6	26,2
5	Dijaški dom Poljane	142	5	28,4	167	6	27,8	195	7	27,9	208	7	29,7	199	7	28,4	223	8	27,9
7	Dijaški dom Lizike Jančar Maribor	256	10	25,6	266	10	26,6	277	10	27,7	271	10	27,1	301	11	27,4	332	12	27,7
8	Dijaški dom Drava Maribor	343	12	28,6	337	12	28,1	299	12	24,9	324	12	27,0	332	12	27,7	323	12	26,9
9	Dijaški dom Maribor	83	3	27,7	90	3	30,0	66	2	33,0	60	2	30,0	37	1	37,0	12	1	12,0
10	Dijaški dom Ptuj	41	2	20,5	43	2	21,5	42	2	21,0	41	2	20,5	40	2	20,0	29	2	14,5
12	Dijaški dom Nova Gorica	153	6	25,5	153	6	25,5	163	6	27,2	170	6	28,3	166	6	27,7	172	6	28,7
13	Dijaški in študentski dom Koper	111	4	27,8	92	3	30,7	105	4	26,3	114	4	28,5	111	4	27,8	127	5	25,4
14	Dijaški in študentski dom Novo mesto	151	5	30,2	120	4	30,0	122	4	30,5	119	4	29,8	138	5	27,6	150	5	30,0
17	Dijaški in študentski dom Kranj	88	4	22,0	102	4	25,5	104	4	26,0	121	4	30,3	118	4	29,5	119	4	29,8
16	Dijaški dom Črnomelj	*	*		*	*		*	*		*	*		*	*	*	*	*	*
20	Dijaški dom Celje	**	**		**	**		**	**		**	**		**	**	**	**	**	**
11	Dijaški dom Murska Sobota	12	1	12,0	*	*		*	*		*	*		*	*	*	*	*	*
SKUPAJ		2.667	98	27,2	2.683	97	27,7	2.717	100	27,2	2.814	100	28,1	2.823	102	27,7	2.897	105	27,6

*Ukinjeni: DD Črnomelj, DD Sevnica, DD Murska Sobota

**Priključeni k SŠ: DD Celje

DIJAŠKI DOMOVI PRI ŠOLAH

		2016/17			2017/18			2018/19			2019/20			2020/21			2021/22		
		št. dijakov	št. VS	povpr. št. dij/V S	št. dijakov	št. VS	povpr. št. dij/V S	št. dijakov	št. VS	povpr. št. dij/V S	št. dijakov	št. VS	povpr. št. dij/V S	št. dijakov	št. VS	povpr. št. dij/V S	št. dijakov	št. VS	povpr. št. dij/V S
15	CŠOD, Dijaški dom Tolmin	6	1	6,0	5	1	5,0	6	1	6,0	4	1	4,0	7	1	7,0	9	1	9,0
1	Gimnazija Šiška, Dijaški dom	200	7	28,6	198	7	0,7	206	7	29,4	189	7	27,0	189	7	27,0	209	8	26,1
2	Prometna šola Maribor, Srednja prometna šola, dijaški dom	73	3	24,3	76	3	66,0	81	3	29,4	79	3	26,3	76	3	25,3	84	3	28,0
3	Srednja šola za gostinstvo in turizem Radenci, Dijaški dom	13	1	13,0	8	1	76,0	12	1	27,0	15	1	15,0	12	1	12,0	23	1	23,0
4	Biotehniška šola Rakičan, Dijaški dom	13	1	13,0	22	1	8,0	25	1	12,0	29	1	29,0	27	1	27,0	32	2	16,0
5	Gimnazija in srednja šola za kemijo in farmacijo Ruše, Dijaški dom	132	5	26,4	136	5	4,4	141	5	25,0	130	5	26,0	133	5	26,6	120	4	30,0
6	Srednja šola Izola, Dijaški dom	133	5	26,6	134	5	26,8	140	5	28,0	139	5	27,8	142	5	28,4	147	5	29,4
7	Srednja šola Venon Pilon Ajdovščina, Dijaški dom	157	6	26,2	159	6	26,5	136	5	27,2	137	5	27,4	144	5	28,8	164	6	27,3
8	Šolski center Nova Gorica, Biotehniška šola, Dijaški dom	101	4	25,3	107	4	26,8	107	4	26,8	109	4	27,3	103	4	25,8	108	4	27,0
9	Srednja gozdarska in lesarska šola Postojna, Dijaški dom	101	4	25,3	111	4	27,8	103	4	25,8	105	4	26,3	89	4	22,3	95	4	23,8
10	Šolski center Rogaška Slatina, Dijaški dom	79	3	26,3	100	3	33,3	101	4	25,3	102	4	25,5	97	4	24,3	76	3	25,3
11	Šolski center Šentjur, Srednja poklicna in strokovna šola, Dijaški dom	43	2	21,5	39	2	19,5	52	2	26,0	50	2	25,0	55	2	27,5	57	2	28,5
12	Šolski center Velenje, Dijaški dom	40	2	20,0	33	2	16,5	41	2	20,5	41	2	20,5	38	2	19,0	23	1	23,0
13	Grm Novo mesto - center biotehnike in turizma, Dijaški in študentski dom	105	4	26,3	105	4	26,3	120	4	30,0	112	4	28,0	96	4	24,0	94	4	23,5
14	Šolski center Krško – Sevnica, Srednja šola Sevnica, Dijaški dom	*	*		*	*		*	*		*	*		*	*	*	*	*	*
15	Šolski center Škofja Loka, Srednja šola za strojništvo, Dijaški dom	27	1	27,0	27	1	27,0	29	1	29,0	36	2	18,0	52	2	26,0	57	2	28,5
16	Pomorski in tehniški izobraževalni center Portorož, Dijaški dom	50	2	25,0	55	2	27,5	54	2	27,0	49	2	24,5	45	2	22,5	47	2	23,5
17	Tehniški šolski center Maribor, Srednja šola, Dijaški dom	25	1	25,0	25	1	25,0	25	1	25,0	32	1	32,0	31	1	31,0	27	1	27,0
18	Srednja gostinska in turistična šola Radovljica, Dijaški dom	29	1	29,0	26	1	26,0	32	1	32,0	32	1	32,0	27	1	27,0	26	1	26,0

19	Srednja šola za gostinstvo in turizem Celje, <i>Dijaški dom</i>	118	4	29,5	118	4	29,5	127	5	25,4	133	5	26,6	155	5	31,0	180	6	30,0
SKUPAJ		1.445	56	25,8	1.484	56	26,5	1.538	58	26,5	1.523	59	25,8	1.518	59	25,7	1.578	60	26,3

Ukinjeni: ŠC Krško Sevnica (Srednja šola Sevnica, dijaški dom)

		2016/17			2017/18			2018/19			2019/20			2020/21			2021/22		
ZASEBNI DIJAŠKI DOMOVI		št. dijakov	št. VS	povpr. št. dij/VS	št. dijakov	št. VS	povpr. št. dij/VS	št. dijakov	št. VS	povpr. št. dij/VS	št. dijakov	št. VS	povpr. št. dij/VS	št. dijakov	št. VS	povpr. št. dij/VS	št. dijakov	št. VS	povpr. št. dij/VS
1	Zavod Sv. Stanislava, <i>Jegličev dijaški dom</i>	222	8	27,8	224	8	28,0	215	8	26,9	201	8	25,1	187	7	26,7	189	7	27,0
2	Zavod Sv. Frančiška Saleškega, <i>Dijaški dom Janeza Boska</i>	215	8	26,9	231	9	25,7	250	9	27,8	271	11	24,6	287	10	28,7	298	10	29,8
3	Škofijska gimnazija Vipava, <i>Dijaški dom</i>	84	3	28,0	81	4	20,3	73	3	24,3	86	4	21,5	79	3	26,3	94	4	23,5
4	Zavod Antona Martina Slomška, <i>Dijaški dom</i>	173	6	28,8	175	6	29,2	178	6	29,7	176	6	29,3	181	6	30,2	185	6	30,8
SKUPAJ		694	25	27,8	711	27	26,3	716	26	27,5	734	29	25,3	734	26	28,2	766	27	28,4

VS - vzgojna skupina

SKUPAJ VSI	4.806	179	26,8	4.878	180	27,1	4.971	184	27,0	5.071	188	27,0	5.075	187	27,1	5.241	192	27,3
-------------------	--------------	------------	-------------	--------------	------------	-------------	--------------	------------	-------------	--------------	------------	-------------	--------------	------------	-------------	--------------	------------	-------------

Vrste izobraževalnih programov	2016/17	2017/18	2018/19	2019/20	2020/21	2021/22
Nižje poklicno izobraževanje (NPI)	1,0	0,6	0,7	0,7	0,6	0,6
Srednje poklicno izobraževanje (SPI)	15,0	14,3	14,3	14,2	13,4	13,0
Srednje strokovno in tehniško izobraževanje (SSI)	51,0	51,2	51,0	51,4	51,4	50,9
Poklicno tehnično izobraževanje (PTI)	4,0	3,8	4,2	4,6	5,1	5,5
Gimnazijski programi (GIM)	30,0	30,1	29,6	29,0	29,3	29,9
Maturitetni tečaj (MT)	0,0	0,1	0,1	0,1	0,1	0,1
Poklicni tečaj (PT)	0,0	0,0	0,0	0,0	0,0	0,0

Legenda:

VS - vzgojna skupina

Primerjalno število dijakov v šolskih letih 2021/2022 in 2016/2017 kaže na skupno povečanje števila skupin in dijakov, predvsem v samostojnih dijaških domovih. Deleži dijakov po vrstah izobraževalnih programov se skozi leta skoraj ne spreminjajo, zaznati je rahel upad deleža dijakov srednjega poklicnega izobraževanja.

c) PROJEKCIJA VPISA V SREDNJIH ŠOLAH DO
LETA 2030

1. OCENA ŠTEVILA SREDNJEŠOLCEV od šolskega leta 2021/2022 do šolskega leta 2029/2030

2021/2022						
	1. letnik	2. letnik	3. letnik	4. letnik	5. letnik	Vsi
NPI	686	469				1.155
SPI	4.982	3.815	3.703			12.500
SSI	9.039	7.854	7.643	7.027		31.562
GIM	7.355	6.636	6.463	6.030		26.485
Skupaj	22.062	18.774	17.808	13.057		71.702

PTI				2.166	1.628	3.794
PT					272	272
MT					468	468
Skupaj				2.166	2.368	4.534

VSI	22.062	18.774	17.808	15.224	2.368	76.237
------------	---------------	---------------	---------------	---------------	--------------	---------------

2022/2023						
	1. letnik	2. letnik	3. letnik	4. letnik	5. letnik	Vsi
NPI	724	517				1.241
SPI	5.259	4.321	3.477			13.057
SSI	9.541	8.481	7.593	7.352		32.968
GIM	7.764	7.033	6.513	6.316		27.626
Skupaj	23.289	20.351	17.583	13.668		74.891

PTI				2.200	1.559	3.759
PT					270	270
MT					453	453
Skupaj				2.200	2.282	4.482

VSI	23.289	20.351	17.583	15.868	2.282	79.373
------------	---------------	---------------	---------------	---------------	--------------	---------------

2023/2024						
	1. letnik	2. letnik	3. letnik	4. letnik	5. letnik	Vsi
NPI	797	545				1.342
SPI	5.789	4.561	3.938			14.288
SSI	10.503	8.953	8.200	7.304		34.960
GIM	8.547	7.424	6.902	6.365		29.237
Skupaj	25.635	21.483	19.040	13.670		79.827

PTI				2.066	1.584	3.649
PT					283	283
MT					466	466
Skupaj				2.066	2.332	4.398

VSI	25.635	21.483	19.040	15.735	2.332	84.225
------------	---------------	---------------	---------------	---------------	--------------	---------------

2024/2025						
	1. letnik	2. letnik	3. letnik	4. letnik	5. letnik	Vsi
NPI	786	600				1.386
SPI	5.710	5.021	4.157			14.887
SSI	10.359	9.855	8.656	7.888		36.757
GIM	8.430	8.171	7.285	6.746		30.632
Skupaj	25.285	23.647	20.098	14.633		83.663

PTI				2.340	1.487	3.827
PT					285	285
MT					465	465
Skupaj				2.340	2.237	4.576

VSI	25.285	23.647	20.098	16.973	2.237	88.240
------------	---------------	---------------	---------------	---------------	--------------	---------------

2025/2026						
	1. letnik	2. letnik	3. letnik	4. letnik	5. letnik	Vsi
NPI	806	592				1.398
SPI	5.855	4.952	4.576			15.383
SSI	10.622	9.720	9.528	8.326		38.197
GIM	8.644	8.060	8.019	7.121		31.844
Skupaj	25.927	23.324	22.123	15.447		86.821

PTI				2.470	1.684	4.154
PT					302	302
MT					490	490
Skupaj				2.470	2.476	4.946

VSI	25.927	23.324	22.123	17.917	2.476	91.767
------------	---------------	---------------	---------------	---------------	--------------	---------------

2026/2027						
	1. letnik	2. letnik	3. letnik	4. letnik	5. letnik	Vsi
NPI	791	607				1.398
SPI	5.744	5.078	4.513			15.335
SSI	10.421	9.967	9.398	9.165		38.951
GIM	8.480	8.265	7.910	7.838		32.493
Skupaj	25.436	23.917	21.821	17.003		88.177

PTI				2.719	1.778	4.496
PT					319	319
MT					523	523
Skupaj				2.719	2.620	5.338

VSI	25.436	23.917	21.821	19.722	2.620	93.515
------------	---------------	---------------	---------------	---------------	--------------	---------------

2027/2028						
	1. letnik	2. letnik	3. letnik	4. letnik	5. letnik	Vsi
NPI	789	596				1.385
SPI	5.731	4.982	4.628			15.340
SSI	10.397	9.778	9.636	9.040		38.852
GIM	8.461	8.108	8.111	7.731		32.411
Skupaj	25.378	23.464	22.375	16.771		87.987

PTI				2.681	1.957	4.638
PT					351	351
MT					572	572
Skupaj				2.681	2.880	5.561

VSI	25.378	23.464	22.375	19.452	2.880	93.549
------------	---------------	---------------	---------------	---------------	--------------	---------------

2028/2029						
	1. letnik	2. letnik	3. letnik	4. letnik	5. letnik	Vsi
NPI	750	594				1.344
SPI	5.447	4.970	4.540			14.957
SSI	9.881	9.756	9.454	9.270		38.361
GIM	8.041	8.089	7.957	7.927		32.015
Skupaj	24.119	23.410	21.952	17.197		86.677

PTI				2.750	1.930	4.680
PT					346	346
MT					575	575
Skupaj				2.750	2.851	5.601

VSI	24.119	23.410	21.952	19.947	2.851	92.278
------------	---------------	---------------	---------------	---------------	--------------	---------------

2029/2030						
	1. letnik	2. letnik	3. letnik	4. letnik	5. letnik	Vsi
NPI	769	565				1.334
SPI	5.587	4.724	4.530			14.840
SSI	10.135	9.272	9.432	9.094		37.934
GIM	8.248	7.688	7.939	7.777		31.652
Skupaj	24.739	22.248	21.901	16.871		85.759

PTI				2.698	1.979	4.677
PT					355	355
MT					586	586
Skupaj				2.698	2.920	5.617

VSI	24.739	22.248	21.901	19.569	2.920	91.376
------------	---------------	---------------	---------------	---------------	--------------	---------------

vmesni izračuni so v decimalni obliki, št. dijakov pa je prikazano (zaokroženo) celoštevilčno, zato odstopanje pri vsotah

Projekcija je bila na podlagi trenda vpisa zadnjih 5 let narejena spomladi 2021.

d) ŠOLSKA PREHRANA

1. LETNO POROČILO ZA ŠOLSKO LETO 2021/2022 ZA SREDNJE ŠOLE

Na malico je prijavljenih 47.296 dijakov oz. 62,38 % dijakov, kar je podobno kot v preteklih šolskih letih. Če upoštevamo samo dijake, ki so prijavljeni na malico, jih subvencijo prejema 63,6 %, sicer pa 39,5 % vseh vpisanih dijakov.

2. DIJAKI PRIJAVLJENI NA MALICO ZA ŠOLSKO LETO 2021/2022

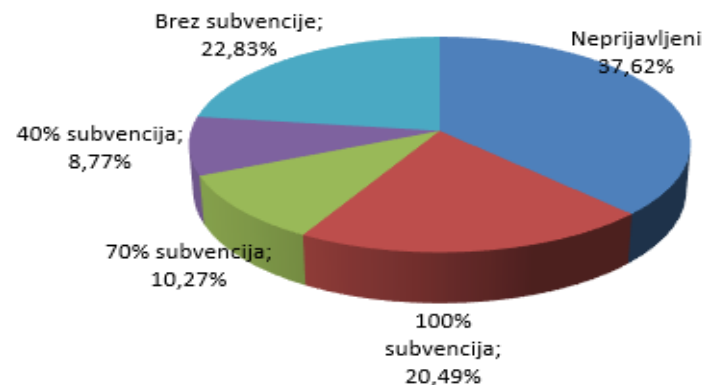
2020/21	Število vpisanih	Delež
Število vpisanih dijakov	75.823	
Število prijavljenih na malico od vpisanih	47.296	62,38
Število neprijavljenih na malico od vpisanih	28.527	37,62
število dijakov s 100 % subvencijo	15.542	20,49
število dijakov s 70 % subvencijo	7.789	10,27
število dijakov s 40 % subvencijo	6.651	8,77
število dijakov brez subvencije	17.314	22,83

Graf 14: Prijavljeni dijaki na malico od vseh vpisanih, 2021/2022



Vir: Aplikacija Šolska prehrana

Graf 15: Delež dijakov po višini subvencije od vseh vpisanih, 2021/2022



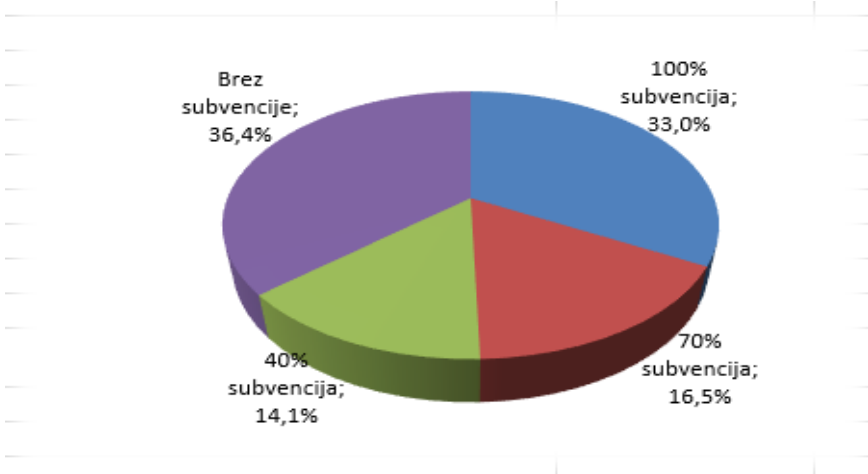
Vir: Aplikacija Šolska prehrana

3. DIJAKI IN DELEŽ PO VIŠINI SUBVENCIJE ZA ŠOLSKO LETO 2021/2022

DELEŽI OD PRIJAVLJENIH NA MALICO GLEDE NA SUBVENCIO

100 % subvencija	33,0
70% subvencija	16,5
40% subvencija	14,1
brez subvencije	36,4

Graf 16: Deleži dijakov po višini subvencije od prijavljenih dijakov na malico, 2021/2022



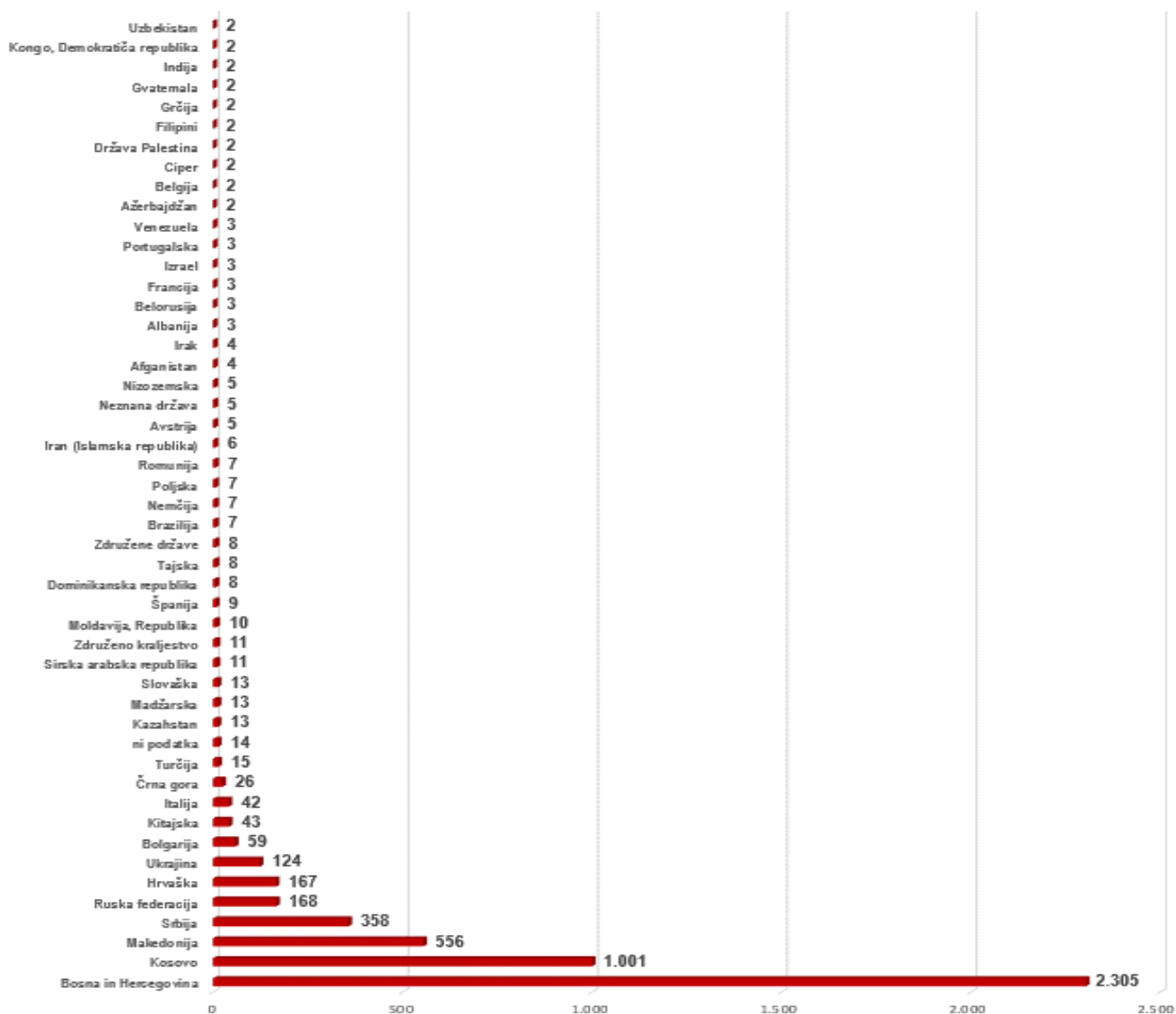
Vir: Aplikacija Šolska prehrana

e) PODATKI O DIJAKIH S POSEBNIMI
POTREBAMI V SREDNJEŠOLSKIH
IZOBRAŽEVALNIH PROGRAMIH S
PRILAGOJENIM IZVAJANJEM IN DODATNO
STROKOVNO POMOČJO

Državljanstvo	15.10.2017		15.10.2018		15.10.2019		15.10.2020		15.10.2021	
	Št. dijakov	%	Št. dijakov	%	Št. dijakov	%	Št. dijakov	%	Št. dijakov	%
Srbija	220	5,9	259	6,4	315	7,1	352	7,4	358	7,0
Španija	1	0,0	2	0,0	6	0,1	2	0,0	9	0,2
Švedska	1	0,0					1	0,0	1	0,0
Švica					1	0,0	1	0,0	1	0,0
Tajska	6	0,2	5	0,1	6	0,1	9	0,2	8	0,2
Tunizija							1	0,0	1	0,0
Turčija	4	0,1	2	0,0	9	0,2	9	0,2	15	0,3
Ukrajina	89	2,4	95	2,4	102	2,3	112	2,4	124	2,4
Uzbekistan	1	0,0	1	0,0	2	0,0	1	0,0	2	0,0
Venezuela	1	0,0	2	0,0	2	0,0	3	0,1	3	0,1
Vietnam			1	0,0	1	0,0	1	0,0		
Združene države	1	0,0	4	0,1	4	0,1	5	0,1	8	0,2
Združeno kraljestvo	6	0,2	7	0,2	8	0,2	10	0,2	11	0,2
ni podatka	12	0,3	9	0,2	8	0,2	16	0,3	14	0,3
Skupaj	3.759	100	4.039	100	4.421	100	4.759	100	5.094	100

V šolskem letu 2021/2022 je bilo v srednjih solah 5.094 dijakov iz drugih držav, kar je za 335 več od preteklega leta ali za 7 %. Največ jih je bilo iz Bosne in Hercegovine (45,2 %), Kosova (19,7 %) ter iz Makedonije (10,9 %). V Slovenijo še vedno prihajajo dijaki iz nekdanjih jugoslovanskih republik, vendar se pojavlja tudi precejšnje število drugih držav, ki jih do sedaj nismo beležili. V primerjavi s šolskim letom 2017/2018 je 1.335 (35,5 %) dijakov več.

Graf 13: Število dijakov iz drugih držav, 15. 10 2021



III.

KADRI IN UPRAVNI POSTOPKI

1. ŠTEVILO RAZPOREJENIH PRIPRAVNIKOV V SREDNJIH ŠOLAH IN DIJAŠKIH DOMOVH V ŠOLSKIH LETIH OD 2007/2008 DO 2021/2022

Vir: Aplikacija Pagat in Lotus Notes

šolsko leto	Razporejeni pripravnik	Srednje šole	Dijaški domovi	SKUPAJ	
2007/2008	<i>pripravnštvo s sklenjenim delovnim razmerjem</i>	50	1	51	101
	<i>volontersko pripravnštvo</i>	49	1	50	
2008/2009	<i>pripravnštvo s sklenjenim delovnim razmerjem</i>	46	0	46	88
	<i>volontersko pripravnštvo</i>	41	1	42	
2009/2010	<i>pripravnštvo s sklenjenim delovnim razmerjem</i>	22	0	22	113
	<i>volontersko pripravnštvo</i>	89	2	91	
2010/2011	<i>pripravnštvo s sklenjenim delovnim razmerjem</i>	11	1	12	83
	<i>volontersko pripravnštvo</i>	70	1	71	
2011/2012	<i>pripravnštvo s sklenjenim delovnim razmerjem</i>	35	0	35	114
	<i>volontersko pripravnštvo</i>	75	4	79	
2012/2013	<i>pripravnštvo s sklenjenim delovnim razmerjem</i>	27	3	30	120
	<i>volontersko pripravnštvo</i>	85	5	90	
2013/2014	<i>pripravnštvo s sklenjenim delovnim razmerjem</i>	15	0	15	130
	<i>volontersko pripravnštvo</i>	112	3	115	
2014/2015* podatki december 2014	<i>pripravnštvo s sklenjenim delovnim razmerjem</i>	0	0	0	43
	<i>volontersko pripravnštvo</i>	42	1	43	
2015/2016	2 razpisa ESS <i>Prva zaposlitev na področju VIZ</i>	33	6	39	39
2016/2017	2 razpisa ESS <i>Prva zaposlitev na področju VIZ</i>	31	0	31	31
2017/2018	1 razpis ESS <i>Prva zaposlitev na področju VIZ</i>	13	5	18	18
2018/2019	1 razpis ESS <i>Prva zaposlitev na področju VIZ</i>	19	3	22	22
2019/2020	1 razpis ESS <i>Prva zaposlitev na področju VIZ</i>	12	1	13	13
2020/2021	1 razpis ESS <i>Prva zaposlitev na področju VIZ</i>	23	1	24	24
2021/2022	1 razpis pripravniških mest <i>*op. (razpis je bil objavljen junija 2022, pripravniki so začeli opravljati delov š.l. 2022/2023)</i>	52	1	53	53
SKUPAJ				992	

Z javnim razpisom »Prva zaposlitev na področju vzgoje in izobraževanja« se mladim do vključno 29 let prispeva k zagotavljanju dostopnosti do čim hitreje in kakovostne zaposlitve na področju vzgoje in izobraževanja ter s tem k povečanju deleža zaposlenih med mladimi, vključenimi v ukrepe na trgu dela v okviru Operativnega programa za izvajanje Evropske kohezijske politike v obdobju 2014–2020, tako da vključene osebe ob izhodu ostanejo zaposlene. Razpis upošteva načela in cilje programa Jamstva za mlade za obdobje 2016–2020, ki ga je sprejela Vlada RS, in predstavlja poseben ukrep na trgu dela, ki je prilagojen ciljnim skupinam na področju vzgoje in izobraževanja. Predmet javnega razpisa so spodbude za zaposlitve iskalcev prve zaposlitve na področju vzgoje in izobraževanja, v okviru katerih se bodo učitelji, svetovalni delavci oz. vzgojitelji začetniki preko načrtovanega, organiziranega in strokovno vodenega praktičnega usposabljanja uvajali v vzgojno-izobraževalno delo v šoli.

Operativni program za izvajanje Evropske kohezijske politike se je l. 2020 iztekel, zato novega razpisa ni bilo mogoče izvesti.

V šolskem letu 2021/2022 je bil po daljšem obdobju ponovno objavljen Javni razpis pripravniških mest na področju vzgoje in izobraževanja. Za delo v osnovnih šolah, glasbenih šolah, domovih za učence, srednjih šolah, dijaških domovih in šolah in zavodih za vzgojo in izobraževanje otrok in mladostnikov s posebnimi potrebami, je bilo razpisanih 170 pripravniških mest za opravljanje vzgojno-izobraževalnega dela učitelja, vzgojitelja, svetovalnega delavca ali knjižničarja. Vsa razpisana pripravniška mesta niso bila zasedena, saj je bilo zainteresiranih kandidatov manj od razpisanih mest. Pripravniška mesta v srednjih šolah in dijaških domovih je zasedlo vseh 53 prijavljenih kandidatov.

2. POROČILO O ŠTEVILU PODELJENIH NAZIVIH V SREDNJIH ŠOLAH, DIJAŠKIH DOMOVIH IN ORGANIZACIJAH ODRASLIH V LETIH 2021 IN 2022

Vir: Templar in Lotus Notes

DATUM PODELITVE	ODLOČBA	število odločb			
		dijaški dom	izobraževanje odraslih	srednja šola	višja strokovna šola
1.12.2021	M	5	11	70	1
	S		4	64	
	S10			17	
	SV	1		87	
	SV12			6	
Skupaj odločb 1. 12. 2021		6	15	244	1
1.3.2022	M		4	20	
	S	1	2	19	1
	S10		1	5	
	SV			28	
	SV12			1	
Skupaj odločb 1. 3. 2022		1	7	73	1
1.7.2022	M	3	7	48	5
	S		3	42	1
	S10			8	2
	SV		1	45	
	SV12			2	
Skupaj odločb 1. 7. 2022		3	11	145	8
SKUPAJ PREDLOGOV V POSTOPKU (od 1. 9. 2021 do 31. 8. 2022)				5	

Legenda:	M	mentor
	S	svetovalec
	S10	svetovalec izjemno
	SV	svetnik
	SV12	svetnik izjemno

V l. 2020 je ministrstvo prejelo 4.250 predlogov za napredovanje, v l. 2021 je prejelo 4.441 predlogov za napredovanje, v l. 2022 pa se je število vloženih predlogov še povečalo in naraslo na 4.857. Rok za obravnavo predlogov za napredovanje je iz razloga povečanja števila vloženih predlogov za napredovanje v izjemnih primerih daljši od predvidenih 60 dni. Razlog za daljše rok reševanja predlogov je sprememba zakonodaje, ki ima za posledico uskladitev strokovnih nazivov vzgojiteljev predšolskih otrok - pomočnikov vzgojiteljev, ter večje število vloženih predlogov za napredovanje, ki so posledica spremenjenih in blažjih pogojev za napredovanje v naziv.

V šolskem letu 2021/2022 je bilo tako strokovnim delavcem v srednjih šolah, dijaških domovih, višjih strokovnih šolah in organizacijah, ki izobražujejo odrasle, podeljenih 514 nazivov, 5 predlogov pa je še v postopku odločanja.